



**García**  
SOMOS FAMILIA | 2021-2024



Oficio No. PM/MG/004/2021

**H. CONGRESO DEL ESTADO DE NUEVO LEÓN  
SEPTUAGÉSIMA SEXTA LEGISLATURA**

**DIPUTADA IVONNE LILIANA ÁLVAREZ GARCÍA  
PRESIDENTE DEL H. CONGRESO DEL ESTADO  
SEPTUAGÉSIMA SEXTA LEGISLATURA**

**PRESENTE.-**

Para dar cumplimiento a lo dispuesto en el artículo 125 de la Constitución Política del Estado de Nuevo León, 33 fracción III inciso f), de la Ley de Gobierno Municipal del Estado de Nuevo León y 7 primer párrafo y 14 de la Ley de Fiscalización Superior del Estado de Nuevo León, anexo a la presente envío a Usted el informe de Avance de Gestión Financiera del 4to trimestre correspondiente al Ejercicio Fiscal 2021, autorizada por el R. Ayuntamiento de García, Nuevo León, en la Sesión Extraordinaria No.17 de fecha 27 de enero de 2022.

Sin otro asunto en particular me despido de usted.

**A T E N T A M E N T E  
GARCÍA, NUEVO LEÓN A 28 DE ENERO DE 2022.**

**Lic. Carlos Alberto Guevara Garza  
Presidente Municipal**

**C.P. José Ricardo Valádez López  
Secretario de Tesorería, Finanzas  
y Administración Municipal**

c.c.p. Archivo









**DETALLE DE LA DISPONIBILIDAD  
DEL 1 DE OCTUBRE DE 2021 AL 31 DE DICIEMBRE 2021**

<b>ACTIVO</b>		
CAJAS RECAUDACIONES	\$	0.00
<b>FONDO FIJO</b>		
FONDO PARA GASTOS MENORES	\$	448,760.00
FONDO PARA PRESTAMOS		0.00
FONDO PARA CAJAS		0.00
<b>TOTAL FONDO FIJO</b>	\$	<b>448,760.00</b>
<b>BANCOS</b>		
RECURSOS PROPIOS	\$	38,896,227.79
FONDO DE INFRAESTRUCTURA		39,144.75
FONDO DE FORTALECIMIENTO MUNICIPAL		49,919.61
OTROS PROGRAMAS DEL MPIO.		13,691,972.30
PROGRAMAS GOBIERNO DEL ESTADO		0.00
FONDO DE APORTACIONES ESTATALES		0.00
<b>TOTAL BANCOS</b>	\$	<b>52,677,264.45</b>
<b>INVERSIONES</b>	\$	0.00
<b>CUENTAS POR COBRAR</b>		
DEUDORES DIVERSOS	\$	185,256.12
GASTOS POR COMPROBAR		491,651.09
DOCUMENTOS POR COBRAR		48,384.28
FONDOS CON PARTICIPACION ESTATAL		0.00
<b>TOTAL CUENTAS POR COBRAR</b>	\$	<b>725,291.49</b>
<b>ACTIVO FIJO</b>		<b>3,393,052,125.27</b>
<b>OTROS ACTIVOS</b>		
FIDEICOMISO	\$	0.00
FIDEICOMISO BAJO BANCA AFIRME		12,002,823.83
CADENAS PRODUCTIVAS GOBIERNO DEL ESTADO		0.00
FIDEICOMISO BANORTE		0.00
GOBIERNO DEL ESTADO		0.00
FIDEICOMISO AFIRME		0.00
<b>TOTAL OTROS ACTIVOS</b>	\$	<b>12,002,823.83</b>
<b>TOTAL ACTIVO</b>	\$	<b><u>3,458,906,265.04</u></b>
<b>PASIVO Y PATRIMONIO</b>		
<b>PASIVO</b>		
<b>CUENTAS POR PAGAR</b>		
CAPTACIÓN DE RETENCIONES	\$	0.00
DEUDA PUBLICA A LARGO PLAZO		79,028,763.75
IMPUESTOS POR PAGAR		64,930,528.67
OTRAS DEDUCCIONES		25,174,766.72
ACREEDORES DIVERSOS		
PROVEEDORES		104,135,887.92
CUENTAS POR PAGAR CORTO PLAZO		30,199,535.79
<b>TOTAL CUENTAS POR PAGAR</b>	\$	<b>303,469,482.85</b>
<b>TOTAL PASIVO</b>	\$	<b>303,469,482.85</b>
<b>PATRIMONIO</b>		
RESULTADO DEL EJERCICIO	\$	192,160,736.75
RESULTADO DE EJERCICIOS ANTERIORES	+	-64,364,880.09
MOVIMIENTOS AL PATRIMONIO	-	3,027,640,925.53
<b>TOTAL PATRIMONIO</b>	\$	<b>3,155,436,782.19</b>
<b>TOTAL PASIVO MÁS PATRIMONIO</b>	\$	<b><u>3,458,906,265.04</u></b>



**García**

SOMOS FAMILIA | 2021-2024



---

# MUNICIPIO DE GARCÍA, NUEVO LEÓN

## AVANCE DE GESTIÓN FINANCIERA

### TRIMESTRE 4 EJERCICIO 2021

INFORMACIÓN CONTABLE

INFORMACIÓN PRESUPUESTARIA Y  
PROGRAMÁTICA

FORMATOS LEY DE DISCIPLINA FINANCIERA





# García

SOMOS FAMILIA | 2021-2024



## MUNICIPIO DE GARCÍA, NUEVO LEÓN

### AVANCE DE GESTIÓN FINANCIERA

TRIMESTRE 4 2021

#### INFORMACIÓN CONTABLE:

- ESTADO DE SITUACIÓN FINANCIERA.
- ESTADO DE ACTIVIDADES.
- ESTADO DE VARIACIÓN EN LA HACIENDA PÚBLICA.
- ESTADO ANALÍTICO DEL ACTIVO.
- ESTADO ANALÍTICO DE LA DEUDA Y OTROS PASIVOS.
- ESTADO DE CAMBIOS EN LA SITUACIÓN FINANCIERA.
- ESTADOS DE FLUJO DE EFECTIVO.
- NOTA A LOS ESTADOS FINANCIEROS.
- BALANZA DE COMPROBACIÓN.



NOR\_01\_08\_001

## Ente Público

### Estado de Situación Financiera

Informe Acumulado al 31 de Diciembre del 2021 y 2020  
Elaborado el 20 de Enero del 2022



García

SOMOS FAMILIA | 2021 2024

CONCEPTO	AÑO		CONCEPTO	AÑO	
	2021	2020		2021	2020
<b>Activo</b>			<b>Pasivo</b>		
<b>ACTIVO CIRCULANTE</b>			<b>PASIVO CIRCULANTE</b>		
Efectivo y Equivalentes	53,126,024.45	14,881,830.91	Cuentas por Pagar a Corto Plazo	181,483,496.48	253,486,906.27
Derechos a Recibir Efectivo o Equivalentes	689,575.21	1,030,805.16	Documentos por Pagar a Corto Plazo	0.00	0.00
Derechos a Recibir Bienes o Servicios	0.00	0.00	Porción a Corto Plazo de la Deuda Pública a Largo Plazo	17,759,467.61	0.00
Inventarios	0.00	0.00	Títulos y Valores a Corto Plazo	0.00	0.00
Almacenes	0.00	0.00	Pasivos Diferidos a Corto Plazo	0.00	0.00
Estimación por Pérdida o Deterioro de Activos Circulantes	0.00	0.00	Fondos y Bienes de Terceros en Garantía y/o Administración a Corto Plazo	0.00	0.00
Otros Activos Circulantes	0.00	0.00	Provisiones a Corto Plazo	0.00	0.00
			Otros Pasivos a Corto Plazo	0.00	0.00
<b>TOTAL ACTIVO CIRCULANTE</b>	<b>53,815,599.66</b>	<b>15,912,636.07</b>	<b>TOTAL PASIVO CIRCULANTE</b>	<b>199,242,964.09</b>	<b>253,486,906.27</b>
<b>ACTIVO NO CIRCULANTE</b>			<b>PASIVO NO CIRCULANTE</b>		
Inversiones Financieras a Largo Plazo	12,002,823.83	16,952,856.19	Cuentas por Pagar a Largo Plazo	0.00	0.00
Derechos a Recibir Efectivo o Equivalentes a Largo Plazo	0.00	0.00	Documentos por Pagar a Largo Plazo	0.00	0.00
Bienes Inmuebles, Infraestructura y Construcciones en Proceso	3,355,591,658.80	3,295,867,456.55	Deuda Pública a Largo Plazo	79,028,763.75	97,423,204.12
Bienes Muebles	157,068,624.38	137,442,675.59	Pasivos Diferidos a Largo Plazo	25,174,766.72	0.00
Activos Intangibles	8,769,700.00	15,449,698.70	Fondos y Bienes de Terceros en Garantía y/o Administración a Largo Plazo	0.00	0.00
Depreciación, Deterioro y Amortización Acumulada de Bienes	-128,377,857.91	-100,163,610.48		0.00	0.00
Activos Diferidos	0.00	0.00	<b>TOTAL PASIVO NO CIRCULANTE</b>	<b>104,203,530.47</b>	<b>97,423,204.12</b>
Estimación por Pérdida o Deterioro de Activos no Circulantes	0.00	0.00			
Otros Activos no Circulantes	0.00	0.00	<b>TOTAL Pasivo</b>	<b>303,446,494.56</b>	<b>350,910,110.39</b>
<b>TOTAL ACTIVO NO CIRCULANTE</b>	<b>3,405,054,949.10</b>	<b>3,365,549,076.55</b>	<b>Hacienda Pública/ Patrimonio</b>		
<b>TOTAL Activo</b>	<b>3,458,870,548.76</b>	<b>3,381,461,712.62</b>	<b>HACIENDA PUBLICA/PATRIMONIO CONTRIBUIDO</b>		
			Aportaciones	0.00	0.00
			Donaciones de Capital	0.00	0.00
			Actualización de la Hacienda Pública/Patrimonio	0.00	0.00
			<b>TOTAL HACIENDA PUBLICA/PATRIMONIO CONTRIBUIDO</b>	<b>0.00</b>	<b>0.00</b>
			<b>HACIENDA PUBLICA /PATRIMONIO GENERADO</b>		
			Resultados del Ejercicio (Ahorro/ Desahorro)	192,160,736.75	25,168,652.31
			Resultados de Ejercicios Anteriores	3,027,640,925.53	-254,935,274.93
			Revalúos	0.00	0.00
			Reservas	0.00	0.00
			Rectificaciones de Resultados de Ejercicios Anteriores	-64,377,608.08	3,260,318,224.85
			<b>TOTAL HACIENDA PUBLICA /PATRIMONIO GENERADO</b>	<b>3,155,424,054.20</b>	<b>3,030,551,602.23</b>
			<b>EXCESO O INSUFICIENCIA EN LA ACTUALIZACION DE LA HACIENDA PUBLICA/PATRIMONIO</b>		
			Resultado por Posición Monetaria	0.00	0.00
			Resultado por Tenencia de Activos no Monetarios	0.00	0.00

A

M

B





NOR\_01\_08\_001

# Ente Público Estado de Situación Financiera

Informe Acumulado al 31 de Diciembre del 2021 y 2020  
Elaborado el 20 de Enero del 2022



**García**  
SOMOS FAMILIA | 2021-2024

CONCEPTO	AÑO		CONCEPTO	AÑO	
	2021	2020		2021	2020
			TOTAL EXCESO O INSUFICIENCIA EN LA ACTUALIZACION DE LA HACIENDA PUBLICA/PATRIMONIO	0.00	0.00
			<b>TOTAL Hacienda Pública/ Patrimonio</b>	<b>3,155,424,054.20</b>	<b>3,030,551,602.23</b>
			<b>TOTAL DEL PASIVO Y HACIENDA PUBLICA / PATRIMONIO</b>	<b>3,458,870,548.76</b>	<b>3,381,461,712.62</b>

\* Bajo protesta de decir verdad declaramos que los Estados Financieros y sus Notas son razonablemente correctos y responsabilidad del emisor

Lic. Carlos Alberto Guevara Garza  
Presidente Municipal

C.P. José Ricardo Valadez López  
Tesorero Municipal

C. María Luisa Silva Jaramillo  
Sindico Primera



NOR\_01\_08\_002

# Municipio de García, Nuevo León

## Estado de Actividades

Informe Acumulado al 31 de Diciembre del 2021 y 2020  
Elaborado el 20 de Enero del 2022



**García**  
SOMOS FAMILIA | 2021-2024

Concepto	2021	2020	Concepto	2021	2020
<b>Ingresos y Otros Beneficios</b>			<b>Gastos y Otras Pérdidas</b>		
<b>INGRESOS DE GESTIÓN</b>			<b>GASTOS DE FUNCIONAMIENTO</b>		
Impuestos	405,853,753.19	292,979,510.64	Servicios Personales	408,866,988.21	395,381,780.05
Cuotas y Aportaciones de Seguridad Social	0.00	0.00	Materiales y Suministros	94,119,099.79	95,404,317.91
Contribuciones de Mejoras	0.00	0.00	Servicios Generales	345,861,097.78	338,488,987.09
Derechos	97,255,841.21	59,837,974.24	<b>GASTOS DE FUNCIONAMIENTO</b>	<b>848,847,185.78</b>	<b>829,275,085.05</b>
Productos	0.00	0.00	<b>TRANSFERENCIAS, ASIGNACIONES, SUBSIDIOS Y OTRAS AYUDAS</b>		
Aprovechamientos	8,638,656.96	9,663,400.81	Transferencias Internas y Asignaciones al Sector Público	0.00	0.00
Ingresos por Venta de Bienes y Prestación de Servicios	0.00	0.00	Transferencias al Resto del Sector Público	0.00	0.00
Ingresos no Comprendidos en las Fracciones de la Ley de Ingresos Causados en Ejercicios F	0.00	0.00	Subsidios y Subvenciones	69,500.00	210,926.64
<b>INGRESOS DE GESTIÓN</b>	<b>511,748,251.36</b>	<b>362,480,885.69</b>	Ayudas Sociales	35,929,610.24	6,232,289.93
<b>PARTICIPACIONES, APORTACIONES, CONVENIOS, INCENTIVOS DERIVADOS DE LA COLABORACIÓN FISCAL, FONDOS DISTINTOS DE APORTA</b>			Pensiones y Jubilaciones	1,233,151.58	1,188,975.07
Participaciones, Aportaciones, Convenios, Incentivos Derivados de la Colaboración Fiscal y F	614,083,467.76	565,239,169.38	Transferencias a Fideicomisos, Mandatos y Contratos Análogos	0.00	0.00
Transferencias, Asignaciones, Subsidios y Subvenciones, y Pensiones y Jubilaciones	0.00	0.00	Transferencias a la Seguridad Social	0.00	0.00
<b>PARTICIPACIONES, APORTACIONES, CONVENIOS, INCENTIVOS DERIVADOS DE LA COLA</b>	<b>614,083,467.76</b>	<b>565,239,169.38</b>	Donativos	20,000.00	0.00
<b>OTROS INGRESOS Y BENEFICIOS</b>			Transferencias al Exterior	0.00	0.00
Ingresos Financieros	0.00	0.00	<b>TRANSFERENCIAS, ASIGNACIONES, SUBSIDIOS Y OTRAS AYUDAS</b>	<b>37,252,261.82</b>	<b>7,632,191.64</b>
Incremento por Vanación de Inventarios	0.00	0.00	<b>PARTICIPACIONES Y APORTACIONES</b>		
Disminución del Exceso de Estimaciones por Pérdida o Deterioro u Obsolescencia	0.00	0.00	Participaciones	0.00	0.00
Disminución del Exceso de Provisiones	0.00	0.00	Aportaciones	0.00	0.00
Otros Ingresos y Beneficios Varios	10,424,665.90	13,755,034.95	Convenios	0.00	0.00
<b>OTROS INGRESOS Y BENEFICIOS</b>	<b>10,424,665.90</b>	<b>13,755,034.95</b>	<b>PARTICIPACIONES Y APORTACIONES</b>	<b>0.00</b>	<b>0.00</b>
<b>Ingresos y Otros Beneficios</b>	<b>1,136,256,385.02</b>	<b>941,475,090.02</b>	<b>INTERESES, COMISIONES Y OTROS GASTOS DE LA DEUDA PUBLICA</b>		
			Intereses de la Deuda Pública	7,670,480.49	10,807,274.90
			Comisiones de la Deuda Pública	0.00	0.00
			Gastos de la Deuda Pública	0.00	0.00
			Costo por Coberturas	0.00	0.00
			Apyos Financieros	0.00	0.00
			<b>INTERESES, COMISIONES Y OTROS GASTOS DE LA DEUDA PUBLICA</b>	<b>7,670,480.49</b>	<b>10,807,274.90</b>
			<b>OTROS GASTOS Y PERDIDAS EXTRAORDINARIAS</b>		
			Estimaciones, Depreciaciones, Deterioros, Obsolescencia y Amortizaciones	28,384,796.22	30,138,127.60
			Provisiones	861,941.10	0.00
			Disminución de Inventarios	0.00	0.00
			Aumento por Insuficiencia de Estimaciones por Pérdida o Deterioro u Obsolescencia	0.00	0.00
			Aumento por Insuficiencia de Provisiones	0.00	0.00
			Otros Gastos	17,699,439.08	20,938,498.41
			<b>OTROS GASTOS Y PERDIDAS EXTRAORDINARIAS</b>	<b>46,946,176.40</b>	<b>51,076,626.01</b>
			<b>INVERSIÓN PÚBLICA</b>		
			Inversión Pública no Capitalizable	3,379,543.78	17,515,260.11
			<b>INVERSIÓN PÚBLICA</b>	<b>3,379,543.78</b>	<b>17,515,260.11</b>
			<b>Gastos y Otras Pérdidas</b>	<b>944,095,648.27</b>	<b>916,306,437.71</b>
			<b>RESULTADOS DEL EJERCICIO (AHORRO/DESAHORRO)</b>	<b>192,160,736.75</b>	<b>25,168,652.31</b>

\* Bajo protesta de decir verdad declaramos que los Estados Financieros y sus Notas son razonablemente correctos y responsabilidad del emisor

Lic. Carlos Alberto Guevara Garza  
Presidente Municipal

C.P. José Ricardo Valadez López  
Tesorero Municipal

C. María Luisa Silva Jaramillo  
Síndico Primera





# Municipio de García, Nuevo León

## Estado de Variación en la Hacienda Pública



**García**  
SOMOS FAMILIA | 2021-2024

Estado de Variación en la Hacienda Pública  
Informe Acumulado al 31 de Diciembre del 2021 y 2020

Elaborado el 20 de Enero del 2022

	Hacienda Pública / Patrimonio Contribuido	Hacienda Pública / Patrimonio Generado de Ejercicios Anteriores	Hacienda Pública / Patrimonio Generado del Ejercicio	Exceso o Insuficiencia en la Actualización de la Hacienda Pública / Patrimonio	TOTAL
Rectificaciones de Resultados de Ejercicios Anteriores	0.00	3,260,318,224.85	-3,324,695,832.93	0.00	-64,377,608.08
<b>PATRIMONIO NETO INICIAL AJUSTADO DEL EJERCICIO</b>	<b>0.00</b>	<b>0.00</b>	<b>0.00</b>	<b>0.00</b>	<b>0.00</b>
Aportaciones	0.00	0.00	0.00	0.00	0.00
Donaciones de Capital	0.00	0.00	0.00	0.00	0.00
Actualización de la Hacienda Pública/Patrimonio	0.00	0.00	0.00	0.00	0.00
<b>VARIACIONES DE LA HACIENDA PUBLICA/PATRIMONIO NETO DEL EJERCICIO</b>	<b>0.00</b>	<b>-254,935,274.93</b>	<b>25,168,652.31</b>	<b>0.00</b>	<b>-229,766,622.62</b>
Resultados del Ejercicio (Ahorro/ Desahorro)	0.00	0.00	25,168,652.31	0.00	25,168,652.31
Resultados de Ejercicios Anteriores	0.00	-254,935,274.93	0.00	0.00	-254,935,274.93
Revalúos	0.00	0.00	0.00	0.00	0.00
Reservas	0.00	0.00	0.00	0.00	0.00
<b>HACIENDA PUBLICA/PATRIMONIO NETO FINAL DEL EJERCICIO 2020</b>	<b>0.00</b>	<b>3,005,382,949.92</b>	<b>25,168,652.31</b>	<b>0.00</b>	<b>3,030,551,602.23</b>
<b>CAMBIOS EN LA HACIENDA PUBLICA/PATRIMONIO NETO DEL EJERCICIO 2021</b>	<b>0.00</b>	<b>0.00</b>	<b>0.00</b>	<b>0.00</b>	<b>0.00</b>
Aportaciones	0.00	0.00	0.00	0.00	0.00
Donaciones de Capital	0.00	0.00	0.00	0.00	0.00
Actualización de la Hacienda Pública/Patrimonio	0.00	0.00	0.00	0.00	0.00
<b>VARIACIONES DE LA HACIENDA PUBLICA/PATRIMONIO NETO DEL EJERCICIO 2021</b>	<b>0.00</b>	<b>3,282,576,200.46</b>	<b>192,160,736.75</b>	<b>0.00</b>	<b>3,474,736,937.21</b>
Resultados del Ejercicio (Ahorro/ Desahorro)	0.00	0.00	192,160,736.75	0.00	192,160,736.75
Resultados de Ejercicios Anteriores	0.00	3,282,576,200.46	0.00	0.00	3,282,576,200.46
Revalúos	0.00	0.00	0.00	0.00	0.00
Reservas	0.00	0.00	0.00	0.00	0.00
<b>HACIENDA PUBLICA/PATRIMONIO NETO FINAL DEL EJERCICIO 2021</b>	<b>0.00</b>	<b>6,287,959,150.38</b>	<b>-3,132,535,096.18</b>	<b>0.00</b>	<b>3,155,424,054.20</b>

\* Bajo protesta de decir verdad declaramos que los Estados Financieros y sus Notas son razonablemente correctos y responsabilidad del emisor

Lic. Carlos Alberto Guevara Garza  
Presidente Municipal

C.P. José Ricardo Valadez López  
Tesorero Municipal

C. María Luisa Silva Jaramillo  
Sindico Primera



NOR\_08\_01\_004

# Municipio de García, Nuevo León

## Estado Analítico del Activo

Informe Acumulado al 31 de Diciembre del 2021

Elaborado el 20 de Enero del 2022



# García

SOMOS FAMILIA | 2021-2024

CONCEPTO	SALDO INICIAL	CARGOS DEL PERIODO	ABONOS DEL PERIODO	SALDO FINAL	VARIACION
	1	2	3	4 (1 + 2 - 3)	5 (4 - 1)
<b>Activo</b>	<b>3,378,551,035.92</b>	<b>2,486,218,809.65</b>	<b>2,405,899,296.81</b>	<b>3,458,870,548.76</b>	<b>80,319,512.84</b>
<b>ACTIVO CIRCULANTE</b>	<b>15,912,636.07</b>	<b>2,190,312,124.35</b>	<b>2,152,409,160.76</b>	<b>53,815,599.66</b>	<b>37,902,963.59</b>
Efectivo y Equivalentes	14,881,830.91	2,188,175,053.61	2,149,930,860.07	53,126,024.45	38,244,193.54
Derechos a Recibir Efectivo o Equivalentes	1,030,805.16	2,137,070.74	2,478,300.69	689,575.21	-341,229.95
Derechos a Recibir Bienes o Servicios	0.00	0.00	0.00	0.00	0.00
Inventarios	0.00	0.00	0.00	0.00	0.00
Almacenes	0.00	0.00	0.00	0.00	0.00
Estimación por Pérdida o Deterioro de Activos Circulantes	0.00	0.00	0.00	0.00	0.00
Otros Activos Circulantes	0.00	0.00	0.00	0.00	0.00
<b>ACTIVO NO CIRCULANTE</b>	<b>3,362,638,399.85</b>	<b>295,906,685.30</b>	<b>253,490,136.05</b>	<b>3,405,054,949.10</b>	<b>42,416,549.25</b>
Inversiones Financieras a Largo Plazo	16,952,856.19	185,473,010.20	190,423,042.56	12,002,823.83	-4,950,032.36
Derechos a Recibir Efectivo o Equivalentes a Largo Plazo	0.00	0.00	0.00	0.00	0.00
Bienes Inmuebles, Infraestructura y Construcciones en Proceso	3,295,867,456.55	93,115,483.94	33,391,281.69	3,355,591,658.80	59,724,202.25
Bienes Muebles	137,353,763.59	20,567,784.79	852,924.00	157,068,624.38	19,714,860.79
Activos Intangibles	12,627,934.00	-3,858,234.00	0.00	8,769,700.00	-3,858,234.00
Depreciación, Deterioro y Amortización Acumulada de Bienes	-100,163,610.48	608,640.37	28,822,887.80	-128,377,857.91	-28,214,247.43
Activos Diferidos	0.00	0.00	0.00	0.00	0.00
Estimación por Pérdida o Deterioro de Activos no Circulantes	0.00	0.00	0.00	0.00	0.00
Otros Activos no Circulantes	0.00	0.00	0.00	0.00	0.00

\* Bajo protesta de decir verdad declaramos que los Estados Financieros y sus Notas son razonablemente correctos y responsabilidad del emisor

Lic. Carlos Alberto Guevara Garza  
Presidente Municipal

C.P. José Ricardo Valadez López  
Tesorero Municipal

C. María Luisa Silva Jaramillo  
Sindico Primera





# Municipio de García, Nuevo León

## Estado Analítico de la Deuda y Otros Pasivos



**García**  
SOMOS FAMILIA | 2021-2024

Informe Acumulado al 31 de Diciembre del 2021

Elaborado el 20 de Enero del 2022

NOR_01_06_005	Denominación de las Deudas	Moneda de Contratación	Institución o País Acreedor	Saldo Inicial del Periodo 01 Enero 2021	Saldo Final del Periodo 31 Diciembre 2021
<b>Deuda Pública</b>				<b>(350,910,110.39)</b>	<b>(303,446,494.56)</b>
<b>Corto Plazo</b>				<b>(16,389,097.92)</b>	<b>(17,759,467.61)</b>
<b>Deuda Interna</b>				<b>(16,389,097.92)</b>	<b>(17,759,467.61)</b>
<b>Instituciones de Crédito</b>				<b>(16,389,097.92)</b>	<b>(17,759,467.61)</b>
		MXN	BANCO DEL BAJIO 107 MDP 536971	(8,224,581.00)	(8,966,157.81)
		MXN	BANCO DEL BAJIO 21.4 MDP 6418063	(1,531,646.76)	(1,649,607.02)
		MXN	BANCO DEL BAJIO 52.7 MDP 6364415	(3,770,360.88)	(4,060,736.42)
		MXN	BANCO DEL BAJIO 40 MDP 3595190 3908900	(2,862,509.28)	(3,082,966.36)
<b>Títulos y Valores</b>				<b>0.00</b>	<b>0.00</b>
<b>Arrendamientos Financieros</b>				<b>0.00</b>	<b>0.00</b>
<b>Deuda Externa</b>				<b>0.00</b>	<b>0.00</b>
<b>Organismos Financieros Internacionales</b>				<b>0.00</b>	<b>0.00</b>
<b>Deuda Bilateral</b>				<b>0.00</b>	<b>0.00</b>
<b>Títulos y Valores</b>				<b>0.00</b>	<b>0.00</b>
<b>Arrendamientos Financieros</b>				<b>0.00</b>	<b>0.00</b>
<b>Largo Plazo</b>				<b>(97,423,204.12)</b>	<b>(79,028,763.75)</b>
<b>Deuda Interna</b>				<b>(97,423,204.12)</b>	<b>(79,028,763.75)</b>
<b>Instituciones de Crédito</b>				<b>(97,423,204.12)</b>	<b>(79,028,763.75)</b>
		MXN	BANCO DEL BAJIO 107 MDP 536971	(43,461,922.74)	(33,860,791.93)
		MXN	BANCO DEL BAJIO 21.4 MDP 6418063	(10,721,527.32)	(9,071,920.53)
		MXN	BANCO DEL BAJIO 52.7 MDP 6364415	(26,392,525.33)	(22,331,788.91)
		MXN	BANCO DEL BAJIO 40 MDP 3595190 3908900	(16,847,228.73)	(13,764,262.38)
<b>Títulos y Valores</b>				<b>0.00</b>	<b>0.00</b>
<b>Arrendamientos Financieros</b>				<b>0.00</b>	<b>0.00</b>
<b>Deuda Externa</b>				<b>0.00</b>	<b>0.00</b>
<b>Organismos Financieros Internacionales</b>				<b>0.00</b>	<b>0.00</b>
<b>Deuda Bilateral</b>				<b>0.00</b>	<b>0.00</b>
<b>Títulos y Valores</b>				<b>0.00</b>	<b>0.00</b>
<b>Arrendamientos Financieros</b>				<b>0.00</b>	<b>0.00</b>
<b>Otros Pasivos</b>				<b>(237,097,808.35)</b>	<b>(206,658,263.20)</b>

\* Bajo protesta de decir verdad declaramos que los Estados Financieros y sus Notas son razonablemente correctos y responsabilidad del emisor

Lic. Carlos Alberto Guevara Garza  
Presidente Municipal

C.P. José Ricardo Valadez López  
Tesorero Municipal

C. María Luisa Silva Jaramillo  
Síndico Primera



# Ente Público

## Estado de Cambios en la Situación Financiera



Informe Acumulado al 31 de Diciembre del 2021 y 2020  
Elaborado el 20 de Enero del 2022

CONCEPTO	ORIGEN	APLICACIÓN	CONCEPTO	ORIGEN	APLICACIÓN
<b>Activo</b>			<b>Pasivo</b>		
<b>ACTIVO CIRCULANTE</b>			<b>PASIVO CIRCULANTE</b>		
Efectivo y Equivalentes	0.00	38,244,193.54	Cuentas por Pagar a Corto Plazo	0.00	-72,003,409.79
Derechos a Recibir Efectivo o Equivalentes	-341,229.95	0.00	Documentos por Pagar a Corto Plazo	0.00	0.00
Derechos a Recibir Bienes o Servicios	0.00	0.00	Porción a Corto Plazo de la Deuda Pública a Largo Plazo	17,759,467.61	0.00
Inventarios	0.00	0.00	Títulos y Valores a Corto Plazo	0.00	0.00
Almacenes	0.00	0.00	Pasivos Diferidos a Corto Plazo	0.00	0.00
Estimación por Pérdida o Deterioro de Activos Circulantes	0.00	0.00	Fondos y Bienes de Terceros en Garantía y/o Administración a Corto Plazo	0.00	0.00
Otros Activos Circulantes	0.00	0.00	Provisiones a Corto Plazo	0.00	0.00
			Otros Pasivos a Corto Plazo	0.00	0.00
<b>TOTAL ACTIVO CIRCULANTE</b>	<b>-341,229.95</b>	<b>38,244,193.54</b>	<b>TOTAL PASIVO CIRCULANTE</b>	<b>17,759,467.61</b>	<b>-72,003,409.79</b>
<b>ACTIVO NO CIRCULANTE</b>			<b>PASIVO NO CIRCULANTE</b>		
Inversiones Financieras a Largo Plazo	-4,950,032.36	0.00	Cuentas por Pagar a Largo Plazo	0.00	0.00
Derechos a Recibir Efectivo o Equivalentes a Largo Plazo	0.00	0.00	Documentos por Pagar a Largo Plazo	0.00	0.00
Bienes Inmuebles, Infraestructura y Construcciones en Proceso	0.00	59,724,202.25	Deuda Pública a Largo Plazo	0.00	-18,394,440.37
Bienes Muebles	0.00	19,625,948.79	Pasivos Diferidos a Largo Plazo	25,174,766.72	0.00
Activos Intangibles	-6,679,998.70	0.00	Fondos y Bienes de Terceros en Garantía y/o Administración a Largo Plazo	0.00	0.00
Depreciación, Deterioro y Amortización Acumulada de Bienes	-28,214,247.43	0.00		0.00	0.00
Activos Diferidos	0.00	0.00	<b>TOTAL PASIVO NO CIRCULANTE</b>	<b>25,174,766.72</b>	<b>-18,394,440.37</b>
Estimación por Pérdida o Deterioro de Activos no Circulantes	0.00	0.00			
Otros Activos no Circulantes	0.00	0.00			
<b>TOTAL ACTIVO NO CIRCULANTE</b>	<b>-39,844,278.49</b>	<b>79,350,151.04</b>	<b>TOTAL Pasivo</b>	<b>42,934,234.33</b>	<b>-90,397,850.16</b>
<b>TOTAL Activo</b>	<b>-40,185,508.44</b>	<b>117,594,344.58</b>	<b>Hacienda Pública/ Patrimonio</b>		
			<b>HACIENDA PUBLICA/PATRIMONIO CONTRIBUIDO</b>		
			Aportaciones	0.00	0.00
			Donaciones de Capital	0.00	0.00
			Actualización de la Hacienda Pública/Patrimonio	0.00	0.00
			<b>TOTAL HACIENDA PUBLICA/PATRIMONIO CONTRIBUIDO</b>	<b>0.00</b>	<b>0.00</b>
			<b>HACIENDA PUBLICA /PATRIMONIO GENERADO</b>		
			Resultados del Ejercicio (Ahorro/ Desahorro)	166,992,084.44	0.00
			Resultados de Ejercicios Anteriores	3,282,576,200.46	0.00
			Revalúos	0.00	0.00
			Reservas	0.00	0.00
			Rectificaciones de Resultados de Ejercicios Anteriores	0.00	-3,324,695,832.93
			<b>TOTAL HACIENDA PUBLICA /PATRIMONIO GENERADO</b>	<b>3,449,568,284.90</b>	<b>-3,324,695,832.93</b>
			<b>EXCESO O INSUFICIENCIA EN LA ACTUALIZACION DE LA HACIENDA PUBLICA/PATRIMONIO</b>		
			Resultado por Posición Monetaria	0.00	0.00
			Resultado por Tenencia de Activos no Monetarios	0.00	0.00

9

*[Handwritten signature]*

*[Handwritten signature]*





NOR\_01\_08\_001

# Ente Público

## Estado de Cambios en la Situación Financiera

Informe Acumulado al 31 de Diciembre del 2021 y 2020

Elaborado el 20 de Enero del 2022



**García**  
SOMOS FAMILIA | 2021 2024

CONCEPTO	ORIGEN	APLICACIÓN	CONCEPTO	ORIGEN	APLICACIÓN
			TOTAL EXCESO O INSUFICIENCIA EN LA ACTUALIZACION DE LA HACIENDA PUBLICA/PATRIMONIO	0.00	0.00
			TOTAL Hacienda Pública/ Patrimonio	3,449,568,284.90	-3,324,695,832.93
			TOTAL DEL PASIVO Y HACIENDA PUBLICA / PATRIMONIO	3,492,502,519.23	-3,415,093,683.09

\* Bajo protesta de decir verdad declaramos que los Estados Financieros y sus Notas son razonablemente correctos y responsabilidad del emisor

Lic. Carlos Alberto Guevara Garza  
Presidente Municipal

C.P. José Ricardo Valadez López  
Tesorero Municipal

C. María Luisa Silva Jaramillo  
Sindico Primera



NOR\_01\_08\_007

# Municipio de García, Nuevo León

## Estado de Flujos de Efectivo

Informe Acumulado al 31 de Diciembre del 2021

Elaborado el 19 de Enero del 2022


**García**  
 SOMOS FAMILIA | 2021-2024

Flujos de Efectivo de las Actividades de Operación			Flujos de Efectivo de las Actividades de Inversión		
Concepto	Actual	Anterior	Concepto	Actual	Anterior
<b>Origen</b>	<b>1,136,256,385.02</b>	<b>941,475,090.02</b>	<b>Origen</b>	<b>79,439,063.04</b>	<b>3,446,177,666.14</b>
Impuestos	405,853,753.19	292,979,510.64	Bienes Inmuebles, Infraestructura y Construcciones en Proceso	59,724,202.25	3,295,867,456.55
Cuotas y Aportaciones de Seguridad Social	0.00	0.00	Bienes Muebles	19,714,860.79	137,682,275.59
Contribuciones de Mejoras	0.00	0.00	Otros Orígenes de Inversión	0.00	12,627,934.00
Derechos	97,255,841.21	59,837,974.24	<b>Aplicación</b>	<b>32,243,030.22</b>	<b>30,138,127.60</b>
Productos	0.00	0.00	Bienes Inmuebles, Infraestructura y Construcciones en Proceso	0.00	0.00
Aprovechamientos	8,638,656.96	9,663,400.81	Bienes Muebles	0.00	0.00
Ingresos por Venta de Bienes y Prestación de Servicios	0.00	0.00	Otras Aplicaciones de Inversión	32,243,030.22	30,138,127.60
Participaciones, Aportaciones, Convenios, Incentivos Derivados de la Colaboración Fiscal y Fondos Distintos de Aportaciones	614,083,467.76	565,239,169.38	<b>Flujos Netos de Efectivo por Actividades de Inversión</b>	<b>47,196,032.82</b>	<b>3,416,039,538.54</b>
Transferencias, Asignaciones, Subsidios y Subvenciones, y Pensiones y Jubilaciones	0.00	0.00	<b>Flujo de Efectivo de las Actividades de Financiamiento</b>	<b>0.00</b>	<b>0.00</b>
Otros Orígenes de Operación	10,424,665.90	13,755,034.95	<b>Origen</b>	<b>146,021,124.53</b>	<b>41,436,241.36</b>
<b>Aplicación</b>	<b>903,798,886.68</b>	<b>860,427,939.80</b>	<b>Endeudamiento Neto</b>	<b>7,670,480.49</b>	<b>10,807,274.90</b>
Servicios Personales	408,866,988.21	395,246,780.05	Interno	7,670,480.49	10,807,274.90
Materiales y Suministros	94,119,099.79	95,681,149.91	Externo	0.00	0.00
Servicios Generales	345,861,097.78	340,794,319.79	Otros Orígenes de Financiamiento	138,350,644.04	30,628,966.46
Transferencias Internas y Asignaciones al Sector Público	0.00	0.00	<b>Aplicación</b>	<b>387,430,462.15</b>	<b>3,552,179,812.61</b>
Transferencias al resto del Sector Público	0.00	0.00	<b>Servicios de la Deuda</b>	<b>0.00</b>	<b>0.00</b>
Subsidios y Subvenciones	69,500.00	210,926.64	Interno	0.00	0.00
Ayudas Sociales	35,929,610.24	6,367,289.93	Externo	0.00	0.00
Pensiones y Jubilaciones	1,233,151.58	1,188,975.07	Otras Aplicaciones de Financiamiento	387,430,462.15	3,552,179,812.61
Transferencias a Fideicomisos, Mandatos y Contratos Análogos	0.00	0.00	<b>Flujos Netos de Efectivo por Actividades de Financiamiento</b>	<b>-241,409,337.62</b>	<b>-3,510,743,571.25</b>
Transferencias a la Seguridad Social	0.00	0.00	<b>Incremento/Disminución Neta en el Efectivo y Equivalentes al Efectivo</b>	<b>38,244,193.54</b>	<b>-13,656,682.49</b>
Donativos	20,000.00	0.00	Efectivo y Equivalentes al Efectivo al inicio del Ejercicio	14,881,830.91	28,538,713.40
Transferencias al Externo	0.00	0.00	<b>Efectivo y Equivalentes al Efectivo al final del Ejercicio</b>	<b>53,126,024.45</b>	<b>14,881,830.91</b>
Participaciones	0.00	0.00			
Aportaciones	0.00	0.00			
Convenios	0.00	0.00			
Otras Aplicaciones de Operación	17,699,439.08	20,938,498.41			
<b>Flujos Netos de Efectivo por Actividades de Operación</b>	<b>232,457,498.34</b>	<b>81,047,150.22</b>			

\* Bajo protesta de decir verdad declaramos que los Estados Financieros y sus Notas son razonablemente correctos y responsabilidad del emisor

Lic. Carlos Alberto Guevara Garza  
Presidente Municipal

C. José Ricardo Valadez López  
Tesorero Municipal

C. María Luisa Silva Jaramillo  
Sindico Primera





---

**MUNICIPIO DE GARCÍA, NUEVO LEÓN**  
**NOTAS A LOS ESTADOS FINANCIEROS**  
**POR EL PERIODO DEL 1 DE ENERO DE 2021 AL 31 DE DICIEMBRE DE 2021**

1. El Municipio.

El Municipio, constituido por un conjunto de habitantes establecidos en un Territorio, Administrado por un Ayuntamiento para satisfacer sus intereses comunes, en una Entidad de Derecho Público investido de Personalidad Jurídica, con libertad interior, Patrimonio Propio y Autonomía para su Administración.

El principal objeto del Municipio de García, Nuevo León, es el de organizar y proveer de medios a las Dependencias que tiene a su cargo para las funciones de Policía, Seguridad, Vialidad y Asistencia a la Población en situaciones de emergencia, dentro de la comunidad del Municipio, utilizando para ello los Recursos Propios de Recaudación, las Aportaciones y las Participaciones provenientes de los Gobiernos Federal y Estatal.

La actuación del Municipio está regida bajo el siguiente Marco Legal:

- a) Ley Orgánica de la Administración Pública Municipal.
- b) Ley de Hacienda para los Municipios del Estado de Nuevo León.
- c) Ley de Fiscalización de la Auditoría Superior del Estado de Nuevo León.
- d) Ley de Ingresos de los Municipios del Estado de Nuevo León.
- e) Ley de Gobierno Municipal del Estado de Nuevo León.
- f) Ley de Egresos del Estado de Nuevo León.

2. Principales Políticas Contables

Los Estados Financieros adjuntos de la Entidad se prepararon de conformidad con las siguientes disposiciones Normativas que le son aplicables en su carácter de Ayuntamiento del Municipio:

Las disposiciones vigentes de la Ley General de Contabilidad Gubernamental (LGCG), sus Postulados Básicos, el Marco Conceptual de Contabilidad, los Lineamientos emitidos por el Consejo Nacional de Armonización Contable (CONAC), Normas Específicas de Información Financiera Gubernamental (NEIFG), emitidas por la Unidad de Contabilidad Gubernamental e Informes sobre la Gestión Pública (UCG) de la Secretaría de Hacienda y Crédito Público (SHCP), Normas Internacionales de Contabilidad para el Sector Público (NICSP).

El 31 de diciembre de 2008 se publicó en el Diario Oficial de la Federación la LGCG, que entró en vigor el 1 de enero de 2009, y es de observancia obligatoria para los poderes Ejecutivo, Legislativo y Judicial de la Federación, los Estados y el Distrito Federal; los Ayuntamientos de los Municipios; los Órganos Político-Administrativos de las Demarcaciones Territoriales del Distrito Federal; las Entidades de la Administración Pública Paraestatal, ya sean Federales, Estatales o Municipales y los Órganos Autónomos Federales y Estatales.

La LGCG tiene como objeto establecer los criterios generales que regirán la Contabilidad Gubernamental y la emisión de la Información Financiera de los Entes Públicos, con la finalidad de lograr la Armonización Contable a nivel nacional, para lo cual fue creado el Consejo Nacional de Armonización Contable (CONAC) como órgano de coordinación para la Armonización de la





Contabilidad Gubernamental, el cual tiene por objeto la emisión de las Normas Contables y las disposiciones Presupuestales que se aplicarán para la generación de Información Financiera y Presupuestal que emitirán los Entes Públicos, para la fiscalización de los activos, pasivos, ingresos y gastos y, en general contribuir a medir la eficacia, economía y eficiencia del gasto e ingreso público.

Desde 2009 y hasta diciembre de 2014, el CONAC emitió diversas disposiciones regulatorias en materia de Contabilidad Gubernamental y Presupuestal, en las cuales se establecieron diversas fechas para el inicio de su aplicación efectiva. Con la finalidad de dar cumplimiento al objetivo de la Armonización Contable y establecer los ejercicios sociales en que tendrá aplicación efectiva el conjunto de Normas aplicables, el 15 de diciembre de 2010 el CONAC emitió el acuerdo de interpretación sobre las obligaciones establecidas en los artículos transitorios de la LGCG, en el cual interpretó que las Entidades Paraestatales del Gobierno Federal tienen la obligación, a partir del 1 de enero de 2012, de efectuar registros contables con base acumulativa, apegándose al Marco Conceptual y a los postulados básicos de Contabilidad Gubernamental, así como a las Normas y Metodologías que establezcan los momentos contables, los clasificadores y los manuales de Contabilidad Gubernamental Armonizados, y de acuerdo con las respectivas matrices de conversión con las características señaladas en los Artículos 40 y 41 de la LGCG. Consecuentemente, a partir de la fecha señalada tienen la obligación de emitir Información Contable, Presupuestaria y Programática sobre la base técnica prevista en los documentos técnico-contables siguientes:

Marco Conceptual  
Postulados Básicos de Contabilidad Gubernamental  
Clasificador por Objeto del Gasto.  
Clasificador por Tipo de Gasto.  
Clasificación Administrativa.  
Clasificación por Categoría Programática.  
Clasificador por Rubro de ingresos.  
Catálogo de Cuentas de Contabilidad  
Momentos Contables de los Egresos  
Momentos Contables de los ingresos  
Manual de Contabilidad Gubernamental

Normas de Información Financiera Gubernamental emitidas por la UCG de la SHCP

Las Normas Contables y Principales Reglas de Registro y Valoración del Patrimonio (Elementos Generales), Reglas Específicas de Registro y Valoración del Patrimonio y Parámetros de Estimación de Vida Útil, emitidas por el CONAC el 27 de diciembre de 2010, 13 de diciembre de 2011, 15 de agosto de 2012 y 16 de mayo de 2013, respectivamente, serán de aplicación obligatoria a partir del 31 de diciembre de 2016.

En este caso el oficio 024712012 que emitió el Secretario Técnico del CONAC el 14 de septiembre de 2012, establece que dichas Normas Contables deben ser aplicadas a partir del ejercicio que inicia el 01 de enero de 2013, sin embargo, se permite su aplicación en 2012 para el caso de aquellos entes públicos que tengan la posibilidad de llevar a cabo sus registros contables conforme a dichas normas, o aquellos que en esa fecha ya estén aplicando la sustancia de las mismas, por lo que cualquier entidad que haya aplicado esas normas en 2012 estará en cumplimiento. El Municipio de García, Nuevo León no aplicó alguna de manera anticipada.

Se regula que adicionalmente a las disposiciones normativas que establezca la UCG de la SHCP, los Entes Públicos podrán aplicar de manera supletoria, previa autorización de ésta, las Normas de Información Financiera Nacionales e Internacionales.





Adicionalmente, dicha UCG emitió el oficio circular de fecha 18 de febrero de 2013 denominado "Lineamientos específicos para la elaboración de los Estados Financieros aplicables a las Entidades Paraestatales Federales y la Integración de la Información Contable para efectos de la elaboración de la Cuenta de la Hacienda Pública Federal 2012", en el cual se establecen los términos y los formatos aplicables para la elaboración de los estados financieros para efectos de ser dictaminados por parte de los auditores externos y para la integración de la Cuenta de la Hacienda Pública Federal del año 2012.

De conformidad con las obligaciones referidas en el punto 5 del apartado 6 de Acuerdo de Interpretación sobre las obligaciones establecidas en los Artículos Transitorios de la LGCG emitido por el CONAC, el Municipio de García, Nuevo León a partir del mes de Junio de 2015, llevó a cabo la implementación en sus registros contables con base acumulativa y en apego al Marco Conceptual, Postulados Básicos, Normas y Metodologías que establezcan los momentos contables, Clasificadores y Manuales de Contabilidad Gubernamental armonizados y de acuerdo con las respectivas matrices de conversión con las características señaladas en los Artículos 40 y 41 de la Ley de Contabilidad.

Los Estados Financieros adjuntos han sido preparados según a los lineamientos de la Ley General de Contabilidad Gubernamental (LGCG) y Ley de Disciplina Financiera (LDF) y del CONAC a partir del 01 de enero de 2016, el Municipio de García, Nuevo León inicia con la etapa de validación de la información contable, presupuestaria y programática sobre la base técnica prevista en los documentos técnicos contables referidos y al Artículo 46 y 49 de La LGCG, adoptando e implementando lo previsto en las Normas y Metodología para la Emisión de Información Financiera y Estructura de los Estados Financieros Básicos del Ente Público y Características de sus Notas, emitidas por el CONAC, el cual establece los objetivos y presentación de los estados financieros de entidades municipales, de tal manera que se integran como sigue:

1) Estados Financieros e Información Contable:

- Estado de Situación Financiera que muestre los Activos y Pasivos de la Entidad clasificados en corto y largo plazo y el patrimonio en contribuido y no contribuido.
- Estado de Actividades.
- Estado de Variaciones en la Hacienda Pública.
- Estado de Cambios en la situación Financiera.
- Estado de Flujos de Efectivo.
- Estado Analítico de Activo.
- Estado Analítico de Deuda y Otros Pasivos.

2) Información Presupuestaria y Programática.

- Estado Analítico de Ingresos.
- Estado Analítico del ejercicio del Presupuesto con sus clasificaciones Administrativas, Económicas, Por Objeto del Gasto y Funcional.
- Informe Analítico de la Deuda Pública.
- Informe Analítico de obligaciones Diferentes de Financiamiento.
- Estado Analítico del Ejercicio del Presupuesto de Egresos.
- Proyecciones y Resultados de Ingresos y Egresos.





El 15 de diciembre de 2010 el CONAC emitió un acuerdo de interpretación, regulando que las entidades paraestatales de la Administración Pública Federal tienen la obligación de tener implementado el "Sistema Integrado de Información Financiera" a partir del 01 de enero de 2016, se está implementando y validando que este sistema considere el registro e interrelación automática de las transacciones presupuestarias y contables, el registro único y la operación y generación de información en tiempo real. A la fecha de emisión de los estados financieros adjuntos, la Entidad ha implementado dichas disposiciones de la LGCG, con excepción de lo indicado en la Nota 3-e y de lo siguiente:

Así mismo, Las cifras de los Estados Financieros y sus notas que se acompañan se cuantifican en términos monetarios y se registran al costo histórico o al valor económico más objetivo en moneda nacional, conforme lo establecen los postulados básicos de contabilidad y están expresadas en pesos nominales, las cifras pueden diferir debido a efectos de redondeos.

### 3.- Resumen de políticas de contabilidad significativas

La LGCG requiere el uso de ciertas estimaciones contables en la preparación de Estados Financieros; asimismo, se requiere el ejercicio de un juicio de parte de la Administración en el proceso de definición de las políticas de contabilidad de la Entidad.

A continuación se resumen las políticas de contabilidad más significativas, las cuales han sido aplicadas consistentemente en el año que se presenta, a menos que se especifique lo contrario.

#### I. NOTAS AL ESTADO DE SITUACIÓN FINANCIERA

- Efectivo y Equivalentes de Efectivo

El efectivo y sus equivalentes de efectivo incluyen saldos de caja, depósitos bancarios e inversiones en instrumentos de alta liquidez, con vencimientos no mayores a 90 días y se presentan valuadas a su valor nominal, más intereses devengados, importe que es similar al valor de mercado de esas inversiones.

- Derechos a Recibir Efectivo o Equivalentes Derechos a Recibir Bienes o Servicios

Representan los derechos de cobro originados en el desarrollo de las actividades, de los cuales se espera recibir una contraprestación representada en recursos, bienes o servicios; en un plazo menor o igual a doce meses.

- Bienes Inmuebles, Infraestructura y Bienes Muebles

Los Bienes Inmuebles, Infraestructura y Bienes Muebles, se expresan en su costo histórico y/o valuado por perito profesional. La depreciación y amortización de edificios se registra por el método de línea recta a excepción del activo intangible el cual se amortiza en proporción a su vida útil estimada.

- Bienes Disponibles para su Transformación.

El Municipio no cuenta actualmente con bienes disponibles para su transformación.

- Pasivo.





#### Cuentas por Pagar a Corto Plazo:

Representa los adeudos con proveedores por adquisición de bienes, servicios, contratos de obras públicas, anticipos de participaciones y programas sociales, derivados de operaciones del municipio, con vencimiento menor o igual a doce meses, El monto representa en su mayor parte adeudos con proveedores en proceso de Liquidación.

Retenciones y Contribuciones por Pagar a Corto Plazo: Representa el monto de las retenciones sobre las remuneraciones realizadas al personal, así como las contribuciones por pagar, entre otras, cuya liquidación se prevé realizar en un plazo menor o igual a doce meses.

#### Cuentas por Pagar a Largo Plazo:

##### Beneficios a los Empleados

El Municipio aplicó la Norma de información Financiera NIF D-3 "Beneficios a los empleados", aprobada por el Consejo Mexicano para la Investigación y Desarrollo de Normas de Información Financiera (CINIF) en julio de 2007, misma que es de aplicación obligatoria a partir del ejercicio 2008, en ésta se establecen las disposiciones y reglas de cuantificación y revelación contable de los pasivos por los beneficios a los empleados, las prestaciones contractuales del medio de pago o, en su caso del financiamiento que se utilice para efectos fiscales.

La NIF D-3 clasifica las remuneraciones a los trabajadores en beneficios a corto y largo plazo, por terminación, por retiro y la participación de los trabajadores en las utilidades de la empresa (PTU) cuando estas últimas son diferidas (Esta última es una regla no aplicable al Municipio). De esta clasificación, el estudio actuarial presenta los resultados de los beneficios por terminación y al retiro, que agrupan, en su caso, las prestaciones de prima de antigüedad, indemnización legal y pensiones, ya sea a edad avanzada por inhabilitación o fallecimiento.

La valuación actuarial se realizó con base al estudio de las prestaciones Contingentes, que son aquellas que se otorgan a favor de los trabajadores condicionadas a que se cumplan ciertos requisitos o algún evento. el Municipio otorga prestaciones contingentes a sus trabajadores tomando como referencia la Ley de Servicio Civil del Estado de Nuevo Leona si como las prestaciones descritas en la Ley Federal del Trabajo las cuales se consideran irrenunciables.

- Deuda Pública

Al 31 de diciembre de 2021, las obligaciones financieras directas contratadas en ejercicios anteriores a cargo del Municipio de García, Nuevo León, garantizadas con las participaciones federales, son las siguientes:

**Contrato de Apertura de crédito simple con Banco del Bajío** por un importe de \$107,680,373.74, con intereses sobre saldos insolutos ordinarios de 2.6 puntos porcentuales arriba de la TIIE a 28 días, pagaderos mensualmente, celebrado el 3 de diciembre de 2010 y con vencimiento en diciembre de 2025. Los fondos deberán ser destinados a la inversión pública productiva, de acuerdo a las autorizaciones expendidas por el H. Ayuntamiento del Municipio de García, Estado de Nuevo León y





el H. Congreso del Estado de Nuevo León, teniendo un saldo por pagar al 31 de diciembre de 2021 por la cantidad de **\$42,826,949.74**

**Contrato de Apertura de crédito simple con Banco del Bajío** por un importe de \$40,075,131.12, con intereses sobre saldos insolutos ordinarios de 2.6 puntos porcentuales arriba de la TIIE a 28 días, pagaderos mensualmente, celebrado el 19 de septiembre de 2012 y con vencimiento de 15 años, 180 (ciento ochenta) amortizaciones mensuales. Se dispuso en 2 ministraciones la primera por \$15,000,000.00 en el mes de diciembre 2012 y la segunda ministración por \$25,075.131,12 en enero del 2013. Los fondos deberán ser destinados a la inversión pública productiva, de acuerdo a las autorizaciones expandidas por el H. Ayuntamiento del Municipio de García, Estado de Nuevo León y el H. Congreso del Estado de Nuevo León, teniendo un saldo por pagar al 31 de diciembre de 2021 por la cantidad de **\$ 16,847,228.74**

**Contrato de Apertura de crédito simple con Banco del Bajío** por un importe de \$52,785,051.00, con intereses sobre saldos insolutos ordinarios de 2.6 puntos porcentuales arriba de la TIIE a 28 días, pagaderos mensualmente, celebrado el 17 de Octubre de 2013 y con vencimiento de 15 años, 180 (ciento ochenta) amortizaciones mensuales. Los fondos deberán ser destinados a la inversión pública productiva, de acuerdo a las autorizaciones expedidas por el H. Ayuntamiento del Municipio de García, Estado de Nuevo León y el H. Congreso del Estado de Nuevo León, teniendo un saldo por pagar al 31 de diciembre de 2021 por la cantidad de **\$ 26,392,525.33**

**Contrato de Apertura de crédito simple con Banco del Bajío** por un importe de \$21,443,055.72, con intereses sobre saldos insolutos ordinarios de 2.6 puntos porcentuales arriba de la TIIE a 28 días, pagaderos mensualmente, celebrado el 17 de Octubre de 2013 y con vencimiento de 15 años, 180 (ciento ochenta) amortizaciones mensuales. Los fondos deberán ser destinados para la Reestructuración de Créditos, de acuerdo a las autorizaciones expedidas por el H. Ayuntamiento del Municipio de García, Estado de Nuevo León y el H. Congreso del Estado de Nuevo León, teniendo un saldo por pagar al 31 de diciembre de 2021 por la cantidad de **\$10,721,527.55**

**Total, Deuda Pública Interna al 31 de diciembre de 2021 es por la cantidad de \$96,788,231.36**

- Activos y Pasivos Contingentes
  - a) Al 31 de septiembre de 2021, el Municipio tenía los siguientes activos y pasivos contingentes: El Municipio tienen demandas en su contra, de varios de sus exfuncionarios, por diversas reclamaciones, todas ellas están en el proceso legal correspondiente; y dependiendo de las resoluciones que se llegasen a tener, esto pudiera traer como consecuencia que en el Municipio tuviera que realizar diferentes pagos en el corto plazo.
  - b) De acuerdo con el Código Fiscal de la Federación, las autoridades tienen la facultad durante cinco años, de practicar revisiones a los contribuyentes y si se justifica, determinar diferencias de impuestos.
  - c) El municipio presenta adeudos de contribuciones por pagar originadas por retenciones de impuestos efectuadas a personas físicas, las cuales al día de hoy se encuentran pendientes de pago.

## II. NOTAS AL ESTADO DE ACTIVIDADES





- Ingresos de Gestión

Los ingresos se registran cuando existe jurídicamente el derecho de cobro de los impuestos, derechos y aprovechamientos que integran la cartera, el resto de impuestos, derechos, productos, aprovechamientos y financiamientos además de participaciones, aportaciones, convenios y otros beneficios se registran al momento de la recaudación.

- Gastos y Otras Pérdidas.

Los gastos se reconocen contablemente cuando se genere legalmente una obligación de pago a favor de terceros por la recepción de conformidad de bienes, servicios y obras contratadas.

### III. NOTAS AL ESTADO DE VARIACIÓN EN LA HACIENDA PÚBLICA

- Hacienda Pública/Patrimonio

El monto de variación en la Hacienda Pública y Patrimonio se debe al Patrimonio generado del Ejercicio y es el resultado de los ingresos y gastos del Estado de Actividades.

Además se realizaron registros contables de gestión de ejercicios anteriores de acuerdo a los lineamientos emitidos por el CONAC.

### IV. NOTAS AL ESTADO DE FLUJO DE EFECTIVO

- EFECTIVO Y EQUIVALENTES

Los saldos del efectivo y equivalentes se componen de la siguiente manera:

NOMBRE DE LA CUENTA	SALDO	SALDO
	ANTERIOR	ACTUAL
	2020	2021
Efectivo	\$ 328,760.00	\$ 448,760.00
Bancos/Tesorería	\$14,503,070.91	\$52,677,264.45
Fondos con Afectación Específica	\$16,952,856.00	\$12,002,823.83

- Detalle de bienes muebles e inmuebles al 31 de diciembre de 2021, se integra como sigue:

<u>Concepto</u>	<u>Importe</u>
Bienes Inmuebles, Infraestructura y Construcciones en proceso	\$ 3,355,591,658.80
Bienes Muebles	157,068,624.38
Activos Intangibles	8,769,700.00
Depreciación, Deterioro y Amortización Acumulada de Bienes	(128,377,857.91)
Bienes muebles e inmuebles Neto	\$ <u>3,393,052,125.27</u>



NOTAS DE MEMORIA (CUENTAS DE ORDEN)

Las cuentas que se manejan para efectos de estas notas son Cuentas de Orden y se utilizan para registrar movimientos de valores que no afecten o modifiquen al balance

LEY DE INGRESOS

	2021	2020
Ley de Ingresos Estimada	887,275,539	883,340,689
Ley de Ingresos por Ejecutar	9,059,921	60,076,669
Modificación a la Ley de Ingresos Estimada	-	-
Ley de ingresos Devengada	1,136,256,385	943,417,358
Ley de Ingresos Recaudada	1,136,256,385	943,417,358

**Lic. Carlos Alberto Guevara Garza**  
**Presidente Municipal**

**C. P. José Ricardo Valadez López**  
**Secretaría de Tesorería, Finanzas y**  
**Administración Municipal**



# Municipio de García, Nuevo León

## Balanza General del mes de Diciembre del 2021

Fecha: jueves, 20 de enero de 2022, 04:56:28 p. m.

Página: 1

	Saldo Anterior		Movimientos del Mes		Saldo Actual	
	Cargos	Creditos	Cargos	Creditos	Cargos	Creditos
0102 FONDO PARA GASTOS MENORES	378,760.00		70,000.00		448,760.00	
0105 RECURSOS PROPIOS	38,117,477.42		254,393,393.85	253,614,643.48	38,896,227.79	
0106 FONDO DE INFRAESTRUCTURA	9,627,469.65		44,325.58	9,632,650.48	39,144.75	
0107 FONDO DE FORTALECIMIENTO	11,897,481.38		20,737,300.69	32,584,862.46	49,919.61	
0108 OTROS PROGRAMAS DEL MPIO	26,105,720.92		8,914,992.28	21,328,740.90	13,691,972.30	
0116 DEUDORES DIVERSOS	200,610.91		117,901.66	133,256.45	185,256.12	
0117 GASTOS POR COMPROBAR	674,594.09		150,000.00	332,943.00	491,651.09	
0120 CUENTAS POR COBRAR	22,308.00		12,668.00	22,308.00	12,668.00	
0124 FIDEICOMISO	17,358,342.79		7,916,245.68	13,537,373.86	11,737,214.61	
0129 FIDEICOMISO AFIRME 74532	5,000.00		5,894,971.13	5,634,361.91	265,609.22	
0140 MOBILIARIO Y EQUIPO DE OFICINA	17,460,094.10		96,341.15		17,556,435.25	
0141 EQUIPO MEDICO	8,637,490.39				8,637,490.39	
0142 MOBILIARIO EQUIPO EDUCACIONAL	301,893.75				301,893.75	
0143 EQUIPO DE COMPUTO Y	19,163,990.83		17,424.18		19,181,415.01	
0144 VEHICULOS Y EQUIPO DE	94,254,514.20		98,000.00	319,960.00	94,032,554.20	
0145 ACTIVOS INTANGIBLES	12,691,734.00		-3,922,034.00		8,769,700.00	
0146 EQUIPO DE TRANSPORTE (F.  DE	1,063,009.20				1,063,009.20	
0147 EQUIPO DE TRANSPORTE	1,960,000.00				1,960,000.00	
0148 TERRENOS	3082,742,441.00				3082,742,441.00	
0149 EDIFICIOS NO HABITACIONAL	101,261,983.00		3,169,246.00		104,431,229.00	
0150 MAQUINARIA OTROS EQUIPO Y	5,266,124.58		82,426.70		5,348,551.28	
0151 EQUIPO DE DEFENSA Y SEGURIDAD	2,324,555.00				2,324,555.00	
0154 DEPRECIACION ACUM MAQ OTROS		2,997,393.07				2,997,393.07
0155 DEPRECIACION ACUM EQUIPO E		2,173,138.95		431,874.52		2,605,013.47
0156 DEPRECIACION ACUM MOBILIARIO Y		271,704.38		30,188.87		301,893.25
0157 DEPRECIACION ACUM MUEBLES DE		4,275,345.91		845,708.90		5,121,054.81
0158 DEPRECIACION ACUM EQUIPO DE		13,911,825.13		1,084,112.58		14,995,937.71
0159 DEPRECIACION ACUM DE EQUIPO DE		52,397,181.93	191,976.00	9,305,390.98		61,510,596.91
0160 AMORT ACUMULADA EDIFICIOS NO		38,085,154.86		1,670,822.72		39,755,977.58
0161 AMORTIZACION DE ACTIVOS		921,306.76	168,275.97	336,960.32		1,089,991.11
0201 IMPUESTOS POR PAGAR		59,939,726.56	2,943,392.99	5,068,056.29		62,064,389.86
0202 OTRAS DEDUCCIONES		2,631,801.05	384,190.22	595,539.69		2,843,150.52
0205 CUENTAS POR PAGAR A CORTO		3,683,192.44	4,318,165.22	28,394,440.39		27,759,467.61
0206 CUENTAS POR PAGAR A LARGO		97,423,204.12	18,394,440.37			79,028,763.75
0211 CUENTAS POR PAGAR		139,457,188.38	115,687,976.95	82,806,744.67		106,575,956.10
0218 OBLIGACIONES LABORALES				25,174,766.72		25,174,766.72
0301 PATRIMONIO FINANCIERO		3038,059,635.04	71,885,640.89			2966,173,994.15
0402 PREDIAL		99,815,841.69	-565.00	3,672,678.31		103,489,085.00
0403 ADQUISICION DE INMUEBLES		250,248,805.91		52,114,144.69		302,362,950.60
0408 RECARGOS Y ACCESORIOS		1,691.59		26.00		1,717.59



# Municipio de García, Nuevo León

## Balanza General del mes de Diciembre del 2021

Fecha: jueves, 20 de enero de 2022, 04:56:29 p. m.

Página: 2

	Saldo Anterior		Movimientos del Mes		Saldo Actual	
	Cargos	Creditos	Cargos	Creditos	Cargos	Creditos
0413 CONSTRUCCIONES Y		69,568,846.91		12,370,722.77		81,939,569.68
0415 INSCRIPCION Y REFRENDO		7,106,556.74		1,668,195.80		8,774,752.54
0417 REVISION, INSPECCION Y		1,936,064.91		258,438.08		2,194,502.99
0418 EXPEDICION DE LICENCIAS		1,837,960.01		149,560.55		1,987,520.56
0420 LIMPIA Y RECOLECCION DE		1,710,878.07		36,565.92		1,747,443.99
0427 ESTACIONAMIENTO EXCLUSIVO		192,914.15		24,842.52		217,756.67
0428 SERV. MUNICIPALES DE		380,198.78		14,096.00		394,294.78
0440 EVENTOS MUNICIPALES		137,632.00		5,646.00		143,278.00
0442 APLICACION DE EXAMEN DE APROB.		2,482,845.00		277,200.00		2,760,045.00
0445 MULTAS		7,890,475.13		743,463.75		8,633,938.88
0446 DONATIVOS		106,689.00		48,000.00		154,689.00
0448 CAUCIONES CUYA PERDIDA SE		486,797.88		139,179.86		625,977.74
0451 RECARGOS Y ACCESORIOS		3,354.44		1,363.64		4,718.08
0455 FONDO GENERAL DE		189,500,046.63		16,282,591.86		205,782,638.49
0471 APORTACION FEDERAL		227,754,586.62		20,704,962.42		248,459,549.04
0475 OTRAS APORTACIONES		101,558,145.46		8,271,290.48		109,829,435.94
0488 OTROS		6,230,853.86	8.00	509,830.30		6,740,676.16
0490 APORTACION FEDERAL		26,863,081.00				26,863,081.00
0493 FONDO DESCENTRALIZADO		7,370,946.39		681,162.15		8,052,108.54
0495 PARTICIPACIONES ESTATALES		13,850,025.84		1,246,628.91		15,096,654.75
0501 SUELDOS	140,197,363.66		14,234,776.99	466,044.74	153,966,095.91	
0502 SUELDOS PERSONAL EVENTUAL	73,938,086.54		7,597,506.71	34,826.01	81,500,767.24	
0503 TIEMPO EXTRA	10,971,578.98		917,281.92		11,888,860.90	
0505 VACACIONES	875,791.54		40,121.28		915,912.82	
0506 PRIMA VACACIONAL	4,505,506.95		4,312,502.98		8,818,009.93	
0507 AGUINALDO	11,637,090.15		12,070,777.08		23,707,867.23	
0508 PENSIONES Y JUBILACIONES A	1,131,987.95		101,163.63		1,233,151.58	
0509 LIQUIDACIONES	2,537,457.75		1,648,822.63		4,186,280.38	
0510 COMPENSACIONES	2,743,447.30		368,015.56		3,111,462.86	
0511 HONORARIOS	521,714.83		23,200.00		544,914.83	
0514 AGUINALDO EVENTUAL	6,718,375.06		5,101,630.26	100,569.76	11,719,435.56	
0516 PRIMA VACACIONAL EVENTUAL	2,128,639.20		1,882,050.72	40,212.76	3,970,477.16	
0519 BONO APOYO ECONOMICO	1,864,326.72		145,661.92		2,009,988.64	
0520 BONO DIA DE LAS MADRES	424,500.00				424,500.00	
0521 PRESTACIONES SEGUN CONVENIO	450,000.00				450,000.00	
0522 BONO DIA DEL PADRE	615,000.00				615,000.00	
0524 UNIFORMES	1,191,332.33		-7,917.00		1,183,415.33	
0525 SERVICIO MEDICO	29,339,992.62		817,960.88		30,157,953.50	
0526 MEDICAMENTOS	2,926,929.32		29,497.59		2,956,426.91	
0527 ANALISIS CLINICOS	929,208.60				929,208.60	



# Municipio de García, Nuevo León

## Balanza General del mes de Diciembre del 2021

Fecha: jueves, 20 de enero de 2022, 04:56:29 p. m.

Página: 3

	Saldo Anterior		Movimientos del Mes		Saldo Actual	
	Cargos	Creditos	Cargos	Creditos	Cargos	Creditos
0530 CONSUMOS DE ALIMENTOS DEL	1,175,800.89		273,060.00		1,448,860.89	
0531 PRIMA DE SEGURO DE VIDA	1,943,967.91				1,943,967.91	
0532 GASTOS FUNERARIOS	895,979.52		84,100.00		980,079.52	
0534 CAPACITACION	1,755,651.64		30,988.50		1,786,640.14	
0550 CONSUMO DE ENERGIA ELECTRICA	5,799,731.64		255,435.00		6,055,166.64	
0551 SERVICIO TELEFONICO	3,714,243.95		316,312.24		4,030,556.19	
0552 SERVICIOS DE AGUA Y DRENAJE	81,421.70		15,019.54		96,441.24	
0553 GASTOS DE VIAJE	85,321.03				85,321.03	
0554 GASTOS DE REPRESENTACION	3,506.75				3,506.75	
0555 ATENCIONES A FUNCIONARIOS	119,062.84		15,776.00		134,838.84	
0556 ATENCIONES A COMUNIDADES	532,807.42		30,025.38		562,832.80	
0558 GASTOS DE CAFETERIA	582,081.03		3,293.03		585,374.06	
0559 "RADIO, PRENSA Y TELEVISION	4,704,365.03		737,057.04		5,441,422.07	
0560 SEGURO DE UNIDADES	6,780,639.22		32,195.00		6,812,834.22	
0561 "REFRENDOS, PLACAS Y	539,952.68		1,677.36		541,630.04	
0562 MULTAS Y SANCIONES	335,280.56				335,280.56	
0563 ARRENDAMIENTO DE INMUEBLES	1,919,798.55		30,000.00		1,949,798.55	
0564 ARRENDAMIENTO DE EQUIPO DE	2,144,495.20		103,936.00		2,248,431.20	
0565 ARRENDAMIENTO DE MAQUINARIA	10,897,915.80		1,668,230.80		12,566,146.60	
0566 ARRENDAMIENTO DE EQUIPO DE	44,198,672.91		4,843,347.00		49,042,019.91	
0567 RECOLECCION Y	143,000.00				143,000.00	
0568 SISTEMA DE COMPUTO	2,182,552.81		699,770.00		2,882,322.81	
0570 PAPELERIA Y ARTICULOS DE	2,844,991.15		1,068,250.04		3,913,241.19	
0571 ARTICULOS PARA ASEO Y LIMPIEZA	5,761,942.11		342,090.06		6,104,032.17	
0572 SUSCRIPCIONES Y CUOTAS	16,027.27				16,027.27	
0574 MATERIAL DE IMPRENTA	1,899,464.24		94,680.93		1,994,145.17	
0575 MATERIAL DE CONSTRUCCION	202,617.16		29,153.90		231,771.06	
0576 MATERIAL ELECTRICO EDIFICIOS	2,793,802.31		900,918.93		3,694,721.24	
0577 MATERIAL DE PLOMERIA Y	1,095,869.93		11,318.64		1,107,188.57	
0578 MATERIAL DEPORTIVO Y TROFEOS	1,476,404.88		75,666.80		1,552,071.68	
0579 SEÑALAMIENTOS VIALES	1,692,474.15		185,249.68		1,877,723.83	
0580 PINTURA	4,805,196.66		595,235.53		5,400,432.19	
0582 HERRAMIENTAS	793,669.36		-12,325.02		781,344.34	
0583 FERTILIZANTES Y GERMICIDAS	121,999.93				121,999.93	
0585 ALIMENTOS PARA ANIMALES	117,395.09				117,395.09	
0589 3% SOBRE NOMINA	1,458,178.00				1,458,178.00	
0590 GASOLINA	46,703,373.98		5,373,746.55		52,077,120.53	
0592 GAS L.P.	8,675.79		3,621.22		12,297.01	
0594 LLANTAS	1,991,631.48		261,675.12		2,253,306.60	
0595 ACUMULADORES	90,707.20		29,445.44		120,152.64	

# Municipio de García, Nuevo León

## Balanza General del mes de Diciembre del 2021

Fecha: jueves, 20 de enero de 2022, 04:56:29 p. m.

Página: 4

	Saldo Anterior		Movimientos del Mes		Saldo Actual	
	Cargos	Creditos	Cargos	Creditos	Cargos	Creditos
0596 ACEITES Y LUBRICANTES	13,789.36				13,789.36	
0597 MATERIAL PARA PAVIMENTACION Y	2,548,264.80		2,501,451.93		5,049,716.73	
0598 MATERIAL MEDICO	2,894,197.67				2,894,197.67	
0599 ARREGLOS NAVIDEÑOS	48,331.40		23,201.97		71,533.37	
0600 MANTENIMIENTO DE ALUMBRADO	14,018,531.78		536,067.14		14,554,598.92	
0604 MANTENIMIENTO DE CORDONES DE	1,084,406.12		294,270.40		1,378,676.52	
0605 "MANTENIMIENTOS PARQUES,	9,399,699.26		1,001,615.55		10,401,314.81	
0607 MANTENIMIENTO DE EDIFICIOS	9,047,304.49		836,649.56		9,883,954.05	
0608 MANTENIMIENTO DE	85,501.35				85,501.35	
0609 MANTENIMIENTO DE VEHICULOS	19,804,612.14		2,585,805.92		22,390,418.06	
0610 ENDEREZADO PINTURA Y	395,502.00		10,231.20		405,733.20	
0613 MTTO EQUIPO DE COMPUTO	125,565.36		37,437.34		163,002.70	
0614 MANTENIMIENTO DE APARATOS	1,025,603.28				1,025,603.28	
0615 MANTENIMIENTO DE EQUIPO DE	170,317.76		48,214.74		218,532.50	
0618 MANTENIMIENTO EQUIPO DE RADIO	3,688,111.08				3,688,111.08	
0619 MANTENIMIENTO DE MAQUINARIA	902,396.17		44,627.08		947,023.25	
0620 BONO DE CALIDAD	27,815,625.97		2,577,500.28		30,393,126.25	
0622 PRIMA DE ANTIGUEDAD	59,672.00				59,672.00	
0626 APOYOS EN MATERIALES DE	6,749.58				6,749.58	
0628 APOYO PARA MANTENIMIENTO DE	50,545.36				50,545.36	
0629 IMPULSO ECONOMICO PROYECTOS	938,390.58		15,196.00		953,586.58	
0630 APOYO DE PAQUETES ESCOLARES	143,761.46				143,761.46	
0636 MANTTO A CENTROS DEPORTIVOS	4,308.40				4,308.40	
0638 APOYOS ECONOMICOS A	24,730.00		800.00		25,530.00	
0640 FUNERALES A PERSONAS DE	114,139.65				114,139.65	
0641 ATENCION MEDICA A PERSONAS DE	127,652.85		93,500.00		221,152.85	
0643 APOYO PARA TRANSPORTACION A	4,000.00				4,000.00	
0644 BRIGADAS Y APOYOS PARA LA	27,776,132.89		1,483,388.98		29,259,521.87	
0650 APOYO ECONOMICO A EQUIPOS	69,500.00				69,500.00	
0651 APOYOS Y EVENTOS PERSONAS DE	419,780.80		1,197.12		420,977.92	
0653 APOYO A EJIDOS Y COLONIAS	111,527.72				111,527.72	
0655 APORTACIONES A LA CRUZ VERDE	1,600,000.00		200,000.00		1,800,000.00	
0656 APORTACIONES A LA CRUZ ROJA	60,000.00				60,000.00	
0657 APORTACIONES A BOMBEROS	1,100,000.00		100,000.00		1,200,000.00	
0659 APORTACIONES A CENTROS	20,000.00				20,000.00	
0660 APORTACIONES A CLUBES DE						
0664 INFORME DEL PRESIDENTE	354,119.00				354,119.00	
0670 EVENTOS CIVICOS	4,318.92				4,318.92	
0671 DIA DEL NINO	66,711.60				66,711.60	
0673 DIA DEL MAESTRO	104,632.00				104,632.00	



# Municipio de García, Nuevo León

## Balanza General del mes de Diciembre del 2021

Fecha: jueves, 20 de enero de 2022, 04:56:29 p. m.

Página: 5

	Saldo Anterior		Movimientos del Mes		Saldo Actual	
	Cargos	Creditos	Cargos	Creditos	Cargos	Creditos
0675 POSADAS NAVIDENAS	1,018.60				1,018.60	
0677 FESTEJOS PATRONALES (FERIAS)			14,588.89		14,588.89	
0678 EVENTOS CULTURALES	259,865.52				259,865.52	
0679 PUBLICACIONES Y EDICIONES	49,193.00				49,193.00	
0680 EVENTOS DE SEMANA SANTA	325,080.00				325,080.00	
0682 EVENTOS	7,358,881.09		610,527.44		7,969,408.53	
0687 EVENTOS DEPORTIVOS	842,638.83				842,638.83	
0689 OPERATIVOS	733,902.58				733,902.58	
0692 ADQUISICIONES MENORES DE	176,393.92		74,959.23		251,353.15	
0693 ADQUISICIONES MENORES EQUIPO	42,257.84				42,257.84	
0697 ADQ. MENORES DE MOBILIARIO Y	259,018.96		5,301.99		264,320.95	
0698 INDEMINIZACIONES POR DAÑOS	330,000.00				330,000.00	
0705 BONO DE CARGO	7,886,000.00		827,000.00		8,713,000.00	
0708 BONO FUERZAS ESP.	4,672,045.00		453,700.00		5,125,745.00	
0709 DIA FESTIVO	15,752.38				15,752.38	
0753 MEDICAMENTO CONTROL CANINO	23,125.00				23,125.00	
0821 OBRAS GENERALES			1,095,005.85		1,095,005.85	
0901 MATERIAL DE FERRETERIA	17,387.38		99,876.00		117,263.38	
0923 GASTOS CONTINGENTES Y	861,941.10				861,941.10	
0924 GASTOS COVID-19	624,711.69		3,889.02		628,600.71	
1000 FORESTACION Y REFORESTACION	11,394,627.60				11,394,627.60	
1203 COMISIONES Y SITUACIONES	1,560,421.96		174,746.35	38.00	1,735,130.31	
1204 PAGO INTERESES CRED. BAJIO 107	3,167,742.14		284,429.13		3,452,171.27	
1205 DEVOLUCION DE RECIBOS						
1206 CANCELACION DE RECIBOS		19.00	6,544.00	6,525.00		
1227 COMISIONES OXXO (PREDIAL)	4,192.17		266.30		4,458.47	
1230 COMISIONES ESTADO (PREDIAL)	6,903.00				6,903.00	
1340 PAGO CAPITAL CRED. BAJIO 107 MDP	1,513,315.00		-1,513,315.00			
1341 PAGO INTERESES CRED. BAJIO 15	453,293.48		41,363.84		494,657.32	
1342 PAGO CAPITAL CREDITO BAJIO	178,571.41		-178,571.41			
1345 PAGO INTERESES CRED. BAJIO 25	767,608.99		70,120.81		837,729.80	
1346 PAGO CAPITAL CREDITO BAJIO 25	298,513.46		-298,513.46			
1386 INTERESES CRED. BANOBRAS 21.4	765,020.53		68,666.17		833,686.70	
1388 CAPITAL CRED. BANOBRAS 21.4	255,274.46		-255,274.46			
1389 INTERESES CRED. BAJIO 52.7 MILL.	1,883,204.10		169,031.30		2,052,235.40	
1390 CAPITAL CRED. BAJIO 52.7 MILL.	628,393.48		-628,393.48			
2006 EQUIPAMIENTO PARA SEGURIDAD	46,674.92				46,674.92	
2007 PROGRAMA EMPLEO TEMPORAL	17,549,890.63		1,860,272.39		19,410,163.02	
2092 CONSULTORIAS,ASESORIAS	985,919.99		174,000.00		1,159,919.99	
2093 ALUMBRADO PUBLICO	16,358,304.71		7,724,186.96		24,082,491.67	

# Municipio de García, Nuevo León

## Balanza General del mes de Diciembre del 2021

Fecha: jueves, 20 de enero de 2022, 04:56:29 p. m.

Página: 6

	Saldo Anterior		Movimientos del Mes		Saldo Actual	
	Cargos	Creditos	Cargos	Creditos	Cargos	Creditos
2094 MANTENIMIENTO DE ALUMBRADO	1,287,645.18				1,287,645.18	
2200 SERVICIO DE CREACION Y DIFUSION	142,796.00				142,796.00	
2215 EQUIPAMIENTO DE TRANSPORTE	1,286,866.00		70,465.36		1,357,331.36	
2277 ESTUDIO Y EVALUACION DE			65,660.38		65,660.38	
2281 EQUIPAMIENTO DE TRANSPORTE	1,977,636.82				1,977,636.82	
2284 SERVICIO DE ALUMBRADO	51,842,209.32		4,986,089.43		56,828,298.75	
2291 MANTENIMIENTO DE VEHICULOS (F.	443,941.08				443,941.08	
2296 EQUIPO PARA SEGURIDAD CIVIL	1,658,111.24				1,658,111.24	
2318 CAPACITACION EDUCATIVO A	1,189,650.00				1,189,650.00	
2319 CAPACITACION (SIPINNA)	130,000.00				130,000.00	
2340 EQUIPAMIENTO DE SEG PUBLICA	3,281,077.20				3,281,077.20	
2369 3371 SERVICIOS DE PROTECCION Y	799,553.20				799,553.20	
2372 RECOLECCION Y TRANSP DE	69,019,729.36		6,750,133.46		75,769,862.82	
2378 REHAB DE PARQUE ACUATICO	140,458.18				140,458.18	
2382 CONST CANCHA POLIVALENTE	120,951.24				120,951.24	
2386 REHAB. DE PLAZA PUBLICA	789,616.22				789,616.22	
2387 REHAB PLAZA PUBLICA VALLE SAN	793,988.88				793,988.88	
2392 REHAB DE PUENTE VEHICULAR	156,305.62				156,305.62	
2398 REHAB PLAZA Y CANCHA FRAILE II	257,191.96				257,191.96	
2404 CONVENIO CON AGUA Y DRENAJE	691,072.22		604,612.57		1,295,684.79	
2413 REHAB DE PLAZA CANCHA B.	755,647.14				755,647.14	
2421 REH. PLAZA PUBLICA Y CANCHA	950,775.90			950,775.90		
2422 CONST. PLAZAS PUBLICAS	2,019,093.96			2,019,093.96		
2423 REHAB PAVIMENTO AV. SIERRA	2,283,940.73			2,283,940.73		
2425 REHAB. PAVIMENTO AVANCE POP	990,459.54			990,459.54		
2431 SERV. PROF., CIENTIFICO Y TECNICO	557,100.00		401,112.00		958,212.00	
2433 MODERNIZACION Y REGEN. URBANA	12,115,002.50		-12,115,002.50			
2434 ADECUACION VIAL AVE. JUAREZ COL	496,153.42				496,153.42	
2437 CAPACITACION (PERSPECTIVA DE	128,037.73				128,037.73	
2440 REHAB. PLAZA PUBLICA Y CANCHA	65,013.52			65,013.52		
2441 EVENTOS DE ARRANQUE DE OBRA Y	139,321.80		32,596.00		171,917.80	
2448 BACHEO MENOR POR TORMENTA	70,464.44			70,464.44		
2449 FAB. E INST DE PARABUSES	2,622,849.77				2,622,849.77	
2451 CONST BORDO PEATONAL HDA SOL	3,814.25			3,814.25		
2460 CONST. DE CANCHAS Y PLAZA	16,728,869.10		-16,728,869.10			
2461 MANTENIMIENTO DE UNIDADES			99,708.13		99,708.13	
2467 REHABIL PLAZA PUBLICA	294,471.80				294,471.80	
2470 REHAB PLAZA Y CANCHA HDA	15,253.26			15,253.26		
2471 CONST. DE PLAZA MISION SAN JUAN	644,293.76			644,293.76		
2472 CONST. DE PLAZA SIERRA REAL	2,034,932.17			2,034,932.17		



# Municipio de García, Nuevo León

## Balanza General del mes de Diciembre del 2021

Fecha: jueves, 20 de enero de 2022, 04:56:29 p. m.

Página: 7

	Saldo Anterior		Movimientos del Mes		Saldo Actual	
	Cargos	Creditos	Cargos	Creditos	Cargos	Creditos
2473 REHAB DE GIMNASIO BLUE DEMON	558,355.30			558,355.30		
2479 CONSTRUC PLAZA HDA. SOL	1,044,903.71				1,044,903.71	
2480 AMPLIAC DE PANTEON MUN	317,550.74				317,550.74	
2481 REHAB. PLAZA VALLE DE LINCOLN	163,318.35				163,318.35	
2482 REHABIL. PARQUE DE BEISBOL	86,235.11			86,235.11		
2483 BACHEO MENOR DIV CIALIDADES						
2484 CONST CAPILLAS VELATORIAS	4,064,944.60				4,064,944.60	
2485 CONST DE CAPILLAS VELATORIAS	3,978,168.79				3,978,168.79	
2488 ADECU VIAL Y CONST DE BANQUETA	744,278.50				744,278.50	
2492 ALUMBRADO PUBLICO LERDO DE	1,799,723.80				1,799,723.80	
2495 CONS DE INFRAES SUBTERRANEA	24,999,947.18				24,999,947.18	
2496 SECCION DE CAJON PARA PASO	2,535,273.25				2,535,273.25	
2498 REABIL PLAZA Y CANCHA COL LOS		744,278.50				744,278.50
2500 CONST. DE CANCHA POLIVALENTE	1,518,430.94				1,518,430.94	
2501 REHAB. DE CANCHA POLIVALENTE	985,558.98			985,558.98		
2502 REHABIL AREAS DE CONVIVENCIA	2,534,173.14				2,534,173.14	
2504 CONST DRENAJE PLUVIAL COL	29,511.12				29,511.12	
2505 REHABIL CANCHA POLIVALENTE COL	1,252,000.06				1,252,000.06	
2508 REHABIL CANCHA POLIVALENTE COL	893,568.77				893,568.77	
2509 REHABIL CANCHA POLIVALENTE COL	1,062,966.80				1,062,966.80	
2510 REJA PERIMETRAL ILUMINACION Y	2,454,881.97				2,454,881.97	
2511 BACHEO MENOR VIALIDADES COL.	1,757,087.75				1,757,087.75	
2512 REHABIL DE CUERPO PONIENTE DE	3,336,824.08				3,336,824.08	
2513 ADEC VIAL Y PARABUS CON ILUM	1,312,791.14				1,312,791.14	
2514 CONST DE REJA PERIML PARA SEG	1,850,388.63				1,850,388.63	
2515 REHABIL DE CRUCEROS EN AV. LAS	1,175,465.12				1,175,465.12	
2516 RECARPETEO DE CALLE LERDO DE	2,918,720.58				2,918,720.58	
2518 ILUMINACION Y REHABIIL DE	1,086,499.86				1,086,499.86	
2521 REHABIL PLAZA PUBLICA C.	3,276,727.60				3,276,727.60	
2522 REHABIL. DE ESPACIO MULTIDEPOR	3,407,941.50				3,407,941.50	
2523 REHABIL CANCHA POLIV COL	1,069,798.48				1,069,798.48	
2528 REHABIL PLAZA PUB COL INFONAVIT	1,669,123.30				1,669,123.30	
2529 CANCHA MULTIDEP COL ARBOLEDAS	1,499,893.51				1,499,893.51	
2530 CONST ESPACIO MULTIDEPORATIVO	3,043,674.42				3,043,674.42	
2532 REPARACION DE LOSAS DE APROCE	2,091,708.46				2,091,708.46	
2533 CONST PLAZA PUB	1,249,852.85			1,249,852.85		
2534 OP-MGNL-RP-40/20-IR REHABIL 2DA	1,561,491.81			1,561,491.81		
2535 OP-MGNL-FTM-05/21-IR REHABIL	2,101,296.99		1,423,355.36		3,524,652.35	
2536 OP-MGNL-FTM-01/21-AD CONST	395,263.96			395,263.96		
2537 OP-MGNL-FTM-03/21-AD	199,999.76			199,999.76		

# Municipio de García, Nuevo León

## Balanza General del mes de Diciembre del 2021

Fecha: jueves, 20 de enero de 2022, 04:56:29 p. m.

Página: 8

	Saldo Anterior		Movimientos del Mes		Saldo Actual	
	Cargos	Creditos	Cargos	Creditos	Cargos	Creditos
2538 OP-MGNL-FTM-04/21-AD	118,237.88			118,237.88		
2539 OP-MGNL-FTM-02/21-AD CONST	276,885.92			276,885.92		
2540 OBRA PUBLICA EN BIENES DE			16,820,737.99		16,820,737.99	
2541 OP-MGNL-FTM-07/21-AD CONST DE	408,140.90			408,140.90		
2542 OP-MGNL-FTM-06/21-IR REMOD	3,169,246.00			3,169,246.00		
2543 OP-MGNL-SIP-12/21-IR REHAB	1,484,383.44		553,694.39		2,038,077.83	
2544 OP-MGNL-RFU-08/21-AD REHABIL	406,978.59			406,978.59		
2545 REP ANDADOR PEATONAL EN SAN	2,589,341.76				2,589,341.76	
2546 REHABIL. ALUMBRADO Y CANCHA	1,968,480.32			1,968,480.32		
2547 REP ANDADOR PEAT COL VALLE DE	1,194,540.88				1,194,540.88	
2548 CONST CUARTO DE CONTROL SIS	63,653.35			63,653.35		
2549 PREPARACION CONEX A RED ELECT	157,955.29			157,955.29		
2550 REPAR. VIALIDAD DAÑADA	125,602.26			125,602.26		
2551 REHAB. DRENAJE PLUV COLPARAJE	566,506.04				566,506.04	
2552 REHAB CANAL PLUV CALLE VALLE	899,005.05			899,005.05		
2553 REP DESLAVE AV LINCOLN	192,478.28				192,478.28	
2554 REAHBIL CANCHA POLIVALENTE AV	1,033,999.35			1,033,999.35		
2555 MUROS DE CONTEN-CANAL PLUV	2,399,095.24			2,399,095.24		
2556 REHABIL PAVIM PASEO DE LAS	3,487,880.42				3,487,880.42	
2557 ADECU VIAL PTE COL VILLA LUZ	1,089,672.91			1,089,672.91		
2558 REHABIL. CALLE ANDRES DE OLMO	2,469,516.62				2,469,516.62	
2559 RECARPT CUERPO SUR AV	3,395,495.49		1,000.00		3,396,495.49	
2560 REHABIL PAVIM HEBERTO CASTILLO	1,450,360.87		1,380,291.66		2,830,652.53	
2561 CONST CANCHA POLIV CALLE	1,812,290.40			1,812,290.40		
2562 CONST CANCHA POL CALLE PRESA	1,695,141.55				1,695,141.55	
2563 RECONTS CANCHA POL C-DR.	3,339,428.54				3,339,428.54	
2564 REHABIL CANCHA POL SAN PASCUAL	915,487.24			915,487.24		
2565 CONST CANCHA POL PASEO	1,908,621.41			1,908,621.41		
2566 RECONS CANCHA POL VALLE	1,264,362.19				1,264,362.19	
2567 REHABIL CANCHA AV IMPERIAL	1,118,408.57			1,118,408.57		
2568 REHABIL CANCHA CALLE SANTA	1,002,193.07				1,002,193.07	
2569 ESPACIO DE PATINAJE	234,786.98				234,786.98	
2570 REHABIL CANCHA POL CALLE ORIION	749,022.45				749,022.45	
2571 REHABIL ALUMBRADO PUB HEBERTO	411,488.42			411,488.42		
2572 ALUMBRADO CAMELLON MIGUEL	235,609.90			235,609.90		
2573 REHABIL CALLE DIFERENTES	875,861.27			875,861.27		
2574 ALUMBRADO PUB. PARQUE LINEAL	411,970.87				411,970.87	
2575 ILUMINACION ANDADPLAZA SIERRA	410,909.22				410,909.22	
2576 DESAZOLVECANA C-FCO VILLA	411,537.93				411,537.93	
2577 LIMPIEZA CANAL AV.CAPELLANIA	405,927.25				405,927.25	



# Municipio de García, Nuevo León

## Balanza General del mes de Diciembre del 2021

Fecha: jueves, 20 de enero de 2022, 04:56:29 p. m.

Página: 9

	Saldo Anterior		Movimientos del Mes		Saldo Actual	
	Cargos	Creditos	Cargos	Creditos	Cargos	Creditos
2578 REHABIL CANAL AV. MTY Y CALLE	406,479.08				406,479.08	
2579 RETIRO MAT CALLE VILLAGRAN Y AV	407,054.63				407,054.63	
2580 REHABIL DEL CAUCE CANAL CALLE	411,992.61				411,992.61	
2581 RETIRO DE MATERIAL SEGURIDAD	736,479.36				736,479.36	
2582 DRENAJE PLUV C-VENUSTIANO	4,156,904.86		3,757,140.92		7,914,045.78	
2583 REHABIL CANCHA POLIVALENTE	1,159,341.06				1,159,341.06	
2584 DRENAJE PLUV EN C. PASEO DE LOS	1,653,836.60				1,653,836.60	
2585 REHABIL CANCHA COL REAL DE CAP	2,190,179.76		957,895.78		3,148,075.54	
2586 REHABIL AREA DE JUEGOS PARQUE	906,475.89		2,115,110.40		3,021,586.29	
2587 DRENAJ PLUV AV.VILLA CORONA	843,963.02				843,963.02	
2588 REHABIL PAVIMTO C.16 DE SEPT	963,652.75		2,248,522.88		3,212,175.63	
2589 REHABIL PLAZA PUB	538,761.53		29,192.66		567,954.19	
2590 BANQUETA PEATONAL ENTRE	318,901.26				318,901.26	
2591 REHABIL. CANCHA POL EN AREA	536,465.83		328,074.78		864,540.61	
2592 REHABIL DE CANCHA POL C JOYAS	860,384.59		6,390.79		866,775.38	
2593 REHABIL DE CALLE JUAREZ COL.	3,450,744.43				3,450,744.43	
2594 RECONST. DE ANDADOR PEAT EN	385,897.20				385,897.20	
2595 ARBOTANTES COL PARQUES	240,763.56				240,763.56	
2596 REPAR ALUM PUBLICO COL	383,411.00				383,411.00	
2597 REPARACION VIALIDADSV JARDIND E	304,560.49				304,560.49	
2598 CONST DE PAVIMENTO EN CRUCE	307,368.14				307,368.14	
2599 REP APROCHE DE PTE LADO	608,897.36				608,897.36	
2600 REHABIL PLZA C-BOSQUE PERUANO	424,103.70		737,257.81		1,161,361.51	
2601 RECONTS DOS CANCHAS COL	844,039.78				844,039.78	
2602 ELABORACION DE ESTUDIOS	194,964.00				194,964.00	
2603 RECONS CALLE GENARO GZA	1,163,383.66		2,678,756.75		3,842,140.41	
2604 OBRA DE MIITIGACION DE RIESGO	299,188.44		693,807.67		992,996.11	
2605 RECONST CALLE GENARO GARZA	899,680.35		2,086,209.83		2,985,890.18	
2606 BACHEO CONCRETO HIDRAULICO	1,049,864.12		1,384,721.29		2,434,585.41	
2607 RECONS CALLE GENARO GARZA	1,244,517.99		2,885,964.24		4,130,482.23	
2608 RECONSTRUC CALLE GNRO GARZA			4,780,676.74		4,780,676.74	
2609 SUMINISTRO E INST DE JUEGOS			413,250.53		413,250.53	
2610 REHABIL CENTRO DE ATENCION			387,034.48		387,034.48	
2611 REHABIL EDIF DIF MPAL CALLE			531,198.00		531,198.00	
3000 DEP DEL EJERCICIO EQ	431,874.52		431,874.52		863,749.04	
3001 DEPRECIACION EJER MOBI Y EQ	30,189.38		30,188.87		60,378.25	
3002 DEPRECIACION EJER MUEBLES DE	833,481.22		845,708.90		1,679,190.12	
3003 DEPRECIACION EJER EQ DE	1,950,437.12		1,084,112.58		3,034,549.70	
3004 DEPRECIACION EJER EQUIPO DE	8,491,607.16		9,113,594.98		17,605,202.14	
3005 DEPRECIACION EJER MAQ OTROS	484,877.26				484,877.26	

# Municipio de García, Nuevo León

## Balanza General del mes de Diciembre del 2021

Fecha: jueves, 20 de enero de 2022, 04:56:29 p. m.

Página: 10

	Saldo Anterior		Movimientos del Mes		Saldo Actual	
	Cargos	Creditos	Cargos	Creditos	Cargos	Creditos
3006 AMORTIZ DEL EJERCICIO EDIFICIOS	1,670,822.72		1,670,822.72		3,341,645.44	
3007 DISMINUCION DE BIENES POR	284,575.60		127,984.00		412,559.60	
3008 AMORTIZACION DE ACTIVOS	733,960.32		336,960.32	168,275.97	902,644.67	
8110 LEY DE INGRESOS ESTIMADA	887,275,539.00				887,275,539.00	
8120 LEY DE INGRESOS POR EJECUTAR		128,281,067.78	122,631,556.19	3,410,409.18		9,059,920.77
8130 MODIFICACIONES A LA LEY DE	143,294,485.31				143,294,485.31	
8140 LEY DE INGRESOS DEVENGADA			126,041,965.37	126,041,965.37		
8150 LEY DE INGRESOS RECAUDADA		902,288,956.53	3,410,409.18	122,631,556.19		1021,510,103.54
8210 PRESUPUESTO DE EGRESOS		887,275,539.00				887,275,539.00
8220 PRESUPUESTO DE EGRESOS POR	109,327,108.71		635,633.27	104,893,456.87	5,069,285.11	
8230 MODIFICACIONES AL PRESUPUESTO		143,294,556.14				143,294,556.14
8240 PRESUPUESTO DE EGRESOS		1,044.00	105,529,090.14	105,529,090.14		1,044.00
8250 PRESUPUESTO DE EGRESOS			105,529,090.14	105,529,090.14		
8260 PRESUPUESTO DE EGRESOS	85,668,220.16		106,051,324.52	126,847,379.51	64,872,165.17	
8270 PRESUPUESTO DE EGRESOS	835,575,810.27		126,211,746.24	1,157,867.65	960,629,688.86	
<b>Total</b>	<b>6,535,148,497.54</b>	<b>6,535,148,497.54</b>	<b>1,342,473,124.06</b>	<b>1,342,473,124.06</b>	<b>6,596,140,173.59</b>	<b>6,596,140,173.59</b>

Three blue ink signatures or initials are present below the table. The first is a simple loop, the second is a more complex scribble, and the third is a stylized signature.





ACTA NÚMERO 17  
SESIÓN EXTRAORDINARIA  
27 DE ENERO DEL 2022

En la Ciudad de García, Nuevo León, siendo las 16:00 dieciséis horas del día jueves 27 veintisiete de enero del año 2022 dos mil veintidós, presentes en la Casa del Ayuntamiento, recinto oficial del Ayuntamiento del Municipio de García Nuevo León, el Presidente Municipal, C. Carlos Alberto Guevara Garza, el Secretario del Ayuntamiento, C. Ismael Garza García, el Secretario de Tesorería, Finanzas y Administración Municipal, C. José Ricardo Valadez López así como los siguientes miembros del Ayuntamiento:

Primera Regidora  
Segundo Regidor  
Tercera Regidora  
Cuarto Regidor  
Quinta Regidora  
Sexto Regidor  
Séptima Regidora  
Octavo Regidor  
Novena Regidora  
Décimo Regidor  
Décima Primera Regidora  
Décima Segunda Regidora  
Síndica Primera  
Síndico Segundo

Mariana Lizbeth Vallejo Olivares.  
Placido Antonio Hernández.  
Esmeralda Llanes Martínez.  
Javier Torres Martínez.  
Esmeralda Concepción Silva Ponce.  
Eroldo Enríquez Terán.  
Fabiola Manuela Cruz Ramírez.  
José Manuel Ledezma Gómez.  
María Carolina Flores Rojas.  
Luis Armando Treviño Rosales.  
Erika del Carmen González Obregón.  
Cruz Mireya Cardona Hernández.  
María Luisa Silva Jaramillo.  
Ernesto Aaron Gutiérrez Galván.

Con la finalidad de llevar a cabo la Sesión Extraordinaria del Ayuntamiento del Municipio de García, Nuevo León, en los términos que señalan los artículos 15, 16, 17, 35 apartado A fracción III, 35 apartado B fracción IV, 36 Fracción IV, 37 Fracción III Inciso D), 44 Fracción II, 45, 46, 47, 48, 49, y, demás aplicables de la Ley de Gobierno Municipal del Estado de Nuevo León, así como los artículos 15, 16, 17, 18 fracción II, 22, 23, 31, 32, 33, 34 y demás relativos y aplicables del Reglamento Interior del Ayuntamiento del Municipio de García Nuevo León, de acuerdo con la convocatoria que se les hizo llegar con el siguiente orden del día:

Hoja 1 de 13 Del Acta 17 de fecha 27 de enero del 2022.

01 Cruz Ramirez Fabiola





# García

SOMOS FAMILIA | 2021-2024



---

## MUNICIPIO DE GARCÍA, NUEVO LEÓN

### AVANCE DE GESTIÓN FINANCIERA

TRIMESTRE 4 2021

#### INFORMACIÓN PRESUPUESTARIA Y PROGRAMÁTICA:

- ESTADO ANALÍTICO DEL INGRESO POR RUBRO DE INGRESOS.
- ESTADO ANALÍTICO DEL INGRESO POR FUENTE DE FINANCIAMIENTO.
- ESTADO ANALÍTICO DEL EJERCICIO DEL PRESUPUESTO DE EGRESOS POR CLASIFICACIÓN FUNCIONAL.
- ESTADO ANALÍTICO DEL EJERCICIO DEL PRESUPUESTO DE EGRESOS CLASIFICACIÓN POR OBJETO DEL GASTO.
- ESTADO ANALÍTICO DEL EJERCICIO DEL PRESUPUESTO DE EGRESOS POR CLASIFICACIÓN POR TIPO DE GASTO.
- ESTADO ANALÍTICO DEL EJERCICIO DEL PRESUPUESTO DE EGRESOS POR CLASIFICACIÓN ADMINISTRATIVA.
- INTERESES DE LA DEUDA.
- ENDEUDAMIENTO NETO.





## Municipio de García, Nuevo León

### Estado Analítico de Ingresos por Rubro de Ingresos



**García**  
SOMOS FAMILIA | 2021-202

Informe Acumulado al 31 de Diciembre del 2021

NOR 01 09 001 Rubro de Ingresos	INGRESOS					Diferencia 6 = ( 5 - 1 )
	Estimado 1	Ampliaciones/ (Reducciones) 2	Modificado 3 = ( 1 + 2 )	Devengado 4	Recaudado 5	
<b>TOTAL INGRESOS PRESUPUESTARIOS</b>	887,275,539.00	143,294,485.31	1,030,570,024.31	1,136,256,385.02	1,136,256,385.02	248,980,846.02
Impuestos	290,781,612.00	70,057,984.42	360,839,596.42	405,853,753.19	405,853,753.19	115,072,141.19
Cuotas y Aportaciones de Seguridad Social	0.00	0.00	0.00	0.00	0.00	0.00
Contribuciones de Mejoras	0.00	0.00	0.00	0.00	0.00	0.00
Derechos	60,005,328.00	26,195,003.92	86,200,331.92	97,255,841.21	97,255,841.21	37,250,513.21
Productos	0.00	0.00	0.00	0.00	0.00	0.00
Aprovechamientos	9,011,100.00	-1,138,654.33	7,872,445.67	8,638,656.96	8,638,656.96	-372,443.04
Ingresos por Venta de Bienes, Prestación de Servicios y Otros Ingresos	15,124,056.00	-5,422,866.67	9,701,189.33	10,424,665.90	10,424,665.90	-4,699,390.10
Participaciones, Aportaciones, Convenios, Incentivos Derivados de la Colaboración	512,353,443.00	53,603,017.97	565,956,460.97	614,083,467.76	614,083,467.76	101,730,024.76
Transferencias, Asignaciones, Subsidios y Subvenciones, y Pensiones y Jubilaciones	0.00	0.00	0.00	0.00	0.00	0.00
Ingresos Derivados de Financiamientos	0.00	0.00	0.00	0.00	0.00	0.00
<b>T O T A L I N G R E S O S</b>	<b>887,275,539.00</b>	<b>143,294,485.31</b>	<b>1,030,570,024.31</b>	<b>1,136,256,385.02</b>	<b>1,136,256,385.02</b>	<b>248,980,846.02</b>
				Ingresos excedentes <sup>1</sup>		248,980,846.02

<sup>1</sup> Los ingresos excedentes se presentan para efectos de cumplimiento de la Ley General de Contabilidad Gubernamental

Lic. Carlos Alberto Guevara Garza  
Presidente Municipal

C.P. José Ricardo Valadez López  
Tesorero Municipal

C. María Luisa Silva Jaramillo  
Síndico Primera



## Municipio de García, Nuevo León

### Estado Analítico de Ingresos por Fuente de Financiamiento



García

SOMOS FAMILIA | 2021-2022

Informe Acumulado al 31 de Diciembre del 2021

NOR 01 09 001 Estado Analítico de Ingresos Por Fuente de Financiamiento	I N G R E S O S					Diferencia 6 = ( 5 - 1 )
	Estimado	Ampliaciones/ (Reducciones)	Modificado	Devengado	Recaudado	
	1	2	3 = ( 1 + 2 )	4	5	
Ingresos del Poder Ejecutivo Federal o Estatal y de los Municipios	872,151,483.00	148,717,351.98	1,020,868,834.98	1,125,831,719.12	1,125,831,719.12	253,680,236.12
Impuestos	290,781,612.00	70,057,984.42	360,839,596.42	405,853,753.19	405,853,753.19	115,072,141.19
Contribuciones de Mejoras	0.00	0.00	0.00	0.00	0.00	0.00
Derechos	60,005,328.00	26,195,003.92	86,200,331.92	97,255,841.21	97,255,841.21	37,250,513.21
Productos	0.00	0.00	0.00	0.00	0.00	0.00
Aprovechamientos	9,011,100.00	-1,138,654.33	7,872,445.67	8,638,656.96	8,638,656.96	-372,443.04
Participaciones, Aportaciones, Convenios, Incentivos Derivados de la Colaboración Fiscal	512,353,443.00	53,603,017.97	565,956,460.97	614,083,467.76	614,083,467.76	101,730,024.76
Transferencias, Asignaciones, Subsidios y Subvenciones, y Pensiones y Jubilaciones	0.00	0.00	0.00	0.00	0.00	0.00
Ingresos de los Entes Públicos de los Poderes Legislativo y Judicial, de los Órganos Autónomos	15,124,056.00	-5,422,866.67	9,701,189.33	10,424,665.90	10,424,665.90	-4,699,390.10
Cuotas y Aportaciones de Seguridad Social	0.00	0.00	0.00	0.00	0.00	0.00
Ingresos por Venta de Bienes, Prestación de Servicios y Otros Ingresos	15,124,056.00	-5,422,866.67	9,701,189.33	10,424,665.90	10,424,665.90	-4,699,390.10
Ingresos Derivados de Financiamientos	0.00	0.00	0.00	0.00	0.00	0.00
Ingresos Derivados de Financiamientos	0.00	0.00	0.00	0.00	0.00	0.00
<b>T O T A L I N G R E S O S</b>	<b>887,275,539.00</b>	<b>143,294,485.31</b>	<b>1,030,570,024.31</b>	<b>1,136,256,385.02</b>	<b>1,136,256,385.02</b>	
				Ingresos excedentes <sup>1</sup>		248,980,846.02

<sup>1</sup> Los ingresos excedentes se presentan para efectos de cumplimiento de la Ley General de Contabilidad Gubernamental

  
Lic. Carlos Alberto Guevara Garza  
Presidente Municipal

  
C.P. José Ricardo Valadez López  
Tesorero Municipal

  
C. María Luisa Silva Jaramillo  
Sindico Primera





# Municipio de García, Nuevo León

## Estado Analítico del Ejercicio del Presupuesto de Egresos



### Clasificación Funcional (Finalidad y Función)

Informe Acumulado al 31 de Diciembre del 2021

Elaborado el 20 de Enero del 2022

NOR\_01\_09\_002

Concepto	EGRESOS					Sub-Ejercicio
	Aprobado	Ampliaciones/ (Reducciones)	Modificado	Devengado	Pagado	
	1	2	3 = (1 + 2)	4	5	
<b>TOTAL GENERAL</b>	<b>887,275,539.00</b>	<b>143,294,556.14</b>	<b>1,030,570,095.14</b>	<b>1,025,277,743.31</b>	<b>960,405,578.14</b>	<b>5,292,351.83</b>
<b>01 Gobierno</b>	<b>819,117,303.00</b>	<b>119,934,714.18</b>	<b>939,052,017.18</b>	<b>924,372,199.55</b>	<b>863,041,015.87</b>	<b>14,679,817.63</b>
0101 Legislacion	0.00	0.00	0.00	23,125.00	23,125.00	-23,125.00
0102 Justicia	0.00	0.00	0.00	0.00	0.00	0.00
0103 Coordinacion de la politica de gobierno	761,301,219.00	79,484,914.82	840,786,133.82	818,911,542.05	765,336,588.89	21,874,591.77
0104 Relaciones exteriores	0.00	0.00	0.00	0.00	0.00	0.00
0105 Asuntos financieros y hacendarios	0.00	0.00	0.00	0.00	0.00	0.00
0106 Seguridad nacional	0.00	0.00	0.00	0.00	0.00	0.00
0107 Asuntos de orden público y de seguridad interior	53,316,084.00	40,449,799.36	93,765,883.36	104,575,591.40	96,819,360.88	-10,809,708.04
0108 Otros servicios generales	4,500,000.00	0.00	4,500,000.00	861,941.10	861,941.10	3,638,058.90
<b>02 Desarrollo Social</b>	<b>68,158,236.00</b>	<b>23,359,841.96</b>	<b>91,518,077.96</b>	<b>100,905,543.76</b>	<b>97,364,562.27</b>	<b>-9,387,465.80</b>
0201 Proteccion ambiental	318,372.00	-220,238.71	98,133.29	1,445,978.43	1,445,978.43	-1,347,845.14
0202 Vivienda y servicios a la comunidad	64,379,916.00	23,261,347.86	87,641,263.86	94,438,449.75	91,146,819.54	-6,797,185.89
0203 Salud	0.00	0.00	0.00	0.00	0.00	0.00
0204 Recreacion, cultura y otras manifestaciones sociales	0.00	0.00	0.00	0.00	0.00	0.00
0205 Educacion	0.00	0.00	0.00	0.00	0.00	0.00
0206 Proteccion social	3,459,948.00	-533,559.40	2,926,388.60	3,530,645.84	3,524,207.84	-604,257.24
0207 Otros asuntos sociales	0.00	852,292.21	852,292.21	1,490,469.74	1,247,556.46	-638,177.53
<b>03 Desarrollo Económico</b>	<b>0.00</b>	<b>0.00</b>	<b>0.00</b>	<b>0.00</b>	<b>0.00</b>	<b>0.00</b>
0301 Asuntos economicos, comerciales y laborales en general	0.00	0.00	0.00	0.00	0.00	0.00
0302 Agropecuaria, silvicultura, pesca y caza	0.00	0.00	0.00	0.00	0.00	0.00
0303 Combustibles y energia	0.00	0.00	0.00	0.00	0.00	0.00
0304 Minería, manufacturas y construccion	0.00	0.00	0.00	0.00	0.00	0.00
0305 Transporte	0.00	0.00	0.00	0.00	0.00	0.00
0306 Comunicaciones	0.00	0.00	0.00	0.00	0.00	0.00
0307 Turismo	0.00	0.00	0.00	0.00	0.00	0.00
0308 Ciencia, tecnologia e innovacion	0.00	0.00	0.00	0.00	0.00	0.00
0309 Otras industrias y otros asuntos economicos	0.00	0.00	0.00	0.00	0.00	0.00
<b>04 Otras NO Clasificadas en Funciones Anteriores</b>	<b>0.00</b>	<b>0.00</b>	<b>0.00</b>	<b>0.00</b>	<b>0.00</b>	<b>0.00</b>
0401 Transacciones de la deuda publica / costo financiero de la deuda gobierno	0.00	0.00	0.00	0.00	0.00	0.00
0403 Saneamiento del sistema financiero	0.00	0.00	0.00	0.00	0.00	0.00

9

*[Firma]*

*[Firma]*



**Municipio de García, Nuevo León**  
**Estado Analítico del Ejercicio del Presupuesto de Egresos**



**Clasificación Funcional (Finalidad y Función)**

Informe Acumulado al 31 de Diciembre del 2021

Elaborado el 20 de Enero del 2022

NOR 01 09 002

Concepto	EGRESOS					Sub-Ejercicio
	Aprobado	Ampliaciones/ (Reducciones)	Modificado	Devengado	Pagado	
	1	2	3 = (1 + 2)	4	5	
0404 Adeudos de ejercicios fiscales anteriores	0.00	0.00	0.00	0.00	0.00	6 = (3 - 4) 0.00

Lic. Carlos Alberto Guevara Garza  
Presidente Municipal

C.P. José Ricardo Valadez López  
Tesorero Municipal

C. María Luisa Silva Jaramillo  
Sindico Primera





## Municipio de García, Nuevo León

### Estado Analítico del Ejercicio del Presupuesto de Egresos



#### Clasificación por Objeto del Gasto

Informe Acumulado al 31 de Diciembre del 2021

Elaborado el 20 de Enero del 2022

NOR\_01\_09\_002

Concepto	E G R E S O S					Sub-Ejercicio
	Aprobado	Ampliaciones/ (Reducciones)	Modificado	Devengado	Pagado	
	1	2	3 = (1 + 2)	4	5	
<b>TOTAL GENERAL</b>	<b>887,275,539.00</b>	<b>143,294,556.14</b>	<b>1,030,570,095.14</b>	<b>1,025,277,743.31</b>	<b>960,405,578.14</b>	<b>5,292,351.83</b>
<b>1000 Servicios Personales</b>	<b>368,758,769.00</b>	<b>32,164,528.47</b>	<b>400,923,297.47</b>	<b>408,871,229.17</b>	<b>394,645,280.71</b>	<b>-7,947,931.70</b>
1100 Remuneraciones al Personal de Caracter Permanente	155,042,465.00	469,906.79	155,512,371.79	154,882,008.73	154,863,327.33	630,363.06
1200 Remuneraciones al Personal de Caracter Transitorio	114,468,012.00	-3,343,890.95	111,124,121.05	101,455,845.09	101,455,470.58	9,668,275.96
1300 Remuneraciones Adicionales y Especiales	36,157,572.00	11,763,989.80	47,921,561.80	63,216,113.64	63,150,851.47	-15,294,551.84
1400 Seguridad Social	12,061,344.00	22,121,823.36	34,183,167.36	35,987,556.92	23,194,123.46	-1,804,389.56
1500 Otras Prestaciones Sociales y Economicas	1,845,552.00	2,987,667.21	4,833,219.21	6,032,592.52	4,684,395.60	-1,199,373.31
1600 Previsiones	0.00	0.00	0.00	0.00	0.00	0.00
1700 Pago de Estimulos a Servidores Publicos	49,183,824.00	-1,834,967.74	47,348,856.26	47,297,112.27	47,297,112.27	51,743.99
RELACION LABORAL	0.00	0.00	0.00	0.00	0.00	0.00
<b>2000 Materiales y Suministros</b>	<b>77,738,580.00</b>	<b>11,278,070.71</b>	<b>89,016,650.71</b>	<b>94,901,034.08</b>	<b>87,506,758.04</b>	<b>-5,884,383.35</b>
2100 Materiales de Administracion, Emision de Documentos y Articulos Oficiales	9,205,728.00	1,925,129.20	11,130,857.20	12,602,310.56	10,532,045.96	-1,471,453.36
2200 Alimentos y Utensilios	3,088,464.00	-891,481.07	2,196,982.93	2,151,630.04	2,081,006.20	45,352.89
2300 Materias Primas y Materiales de Produccion y Comercializacion	0.00	0.00	0.00	0.00	0.00	0.00
2400 Materiales y Articulos de Construccion y de Reparacion	7,789,452.00	3,940,701.90	11,730,153.90	15,735,819.77	13,391,385.15	-4,005,665.87
2500 Productos Quimicos, Farmaceuticos y de Laboratorio	4,874,508.00	1,428,803.97	6,303,311.97	4,357,825.94	4,198,704.34	1,945,486.03
2600 Combustibles, Lubricantes y Aditivos	43,713,600.00	5,245,363.04	48,958,963.04	52,103,206.90	50,666,103.39	-3,144,243.86
2700 Vestuario, Blancos, Prendas de Proteccion y Articulos Deportivos	6,764,280.00	-3,559,618.80	3,204,661.20	2,735,487.01	2,164,445.69	469,174.19
2800 Materiales y Suministros para Seguridad	1,023,708.00	1,157,065.65	2,180,773.65	1,658,111.24	1,658,111.24	522,662.41
2900 Herramientas, Refacciones y Accesorios Menores	1,278,840.00	2,032,106.82	3,310,946.82	3,556,642.60	2,814,956.07	-245,695.78
<b>3000 Servicios Generales</b>	<b>280,562,304.00</b>	<b>62,493,214.93</b>	<b>343,055,518.93</b>	<b>348,543,155.60</b>	<b>320,101,175.38</b>	<b>-5,487,636.67</b>
3100 Servicios Basicos	112,259,640.00	-27,944,511.84	84,315,128.16	92,388,639.28	92,387,777.28	-8,073,511.12
3200 Servicios de Arrendamiento	42,394,308.00	24,651,309.14	67,045,617.14	65,806,396.26	60,977,894.46	1,239,220.88
3300 Servicios Profesionales, Cientificos, Tecnicos y Otros Servicios	8,487,192.00	-3,221,076.47	5,266,115.53	6,906,067.03	6,906,067.03	-1,639,951.50
3400 Servicios Financieros, Bancarios y Comerciales	6,968,808.00	3,207,788.27	10,176,596.27	8,552,416.09	8,552,416.09	1,624,180.18
3500 Servicios de Instalacion, Reparacion, Mantenimiento y Conservacion	89,419,152.00	68,263,430.67	157,682,582.67	154,956,435.58	134,972,670.00	2,726,147.09
3600 Servicios de Comunicacion Social y Publicidad	2,004,576.00	3,432,845.39	5,437,421.39	5,633,411.07	3,121,713.10	-195,989.68
3700 Servicios de Traslado y Viaticos	86,352.00	33,450.70	119,802.70	85,321.03	85,321.03	34,481.67
3800 Servicios Oficiales	9,212,544.00	302,171.62	9,514,715.62	11,549,380.66	10,432,227.79	-2,034,665.04
3900 Otros Servicios Generales	9,729,732.00	-6,232,192.55	3,497,539.45	2,665,088.60	2,665,088.60	832,450.85
<b>4000 Transferencias, Asignaciones, Subsidios y Otras Ayudas</b>	<b>5,382,864.00</b>	<b>26,579,291.87</b>	<b>31,962,155.87</b>	<b>37,252,261.82</b>	<b>27,464,613.51</b>	<b>-5,290,105.95</b>
4100 Transferencias Internas y Asignaciones al Sector Público	0.00	0.00	0.00	0.00	0.00	0.00

9

ms





## Municipio de García, Nuevo León

### Estado Analítico del Ejercicio del Presupuesto de Egresos





#### Clasificación por Objeto del Gasto

Informe Acumulado al 31 de Diciembre del 2021

Elaborado el 20 de Enero del 2022

NOR\_01\_09\_002

Concepto	E G R E S O S					Sub-Ejercicio
	Aprobado	Ampliaciones/ (Reducciones)	Modificado	Devengado	Pagado	
	1	2	3 = (1 + 2)	4	5	
4200 Transferencias al Resto del Sector Público	0.00	0.00	0.00	0.00	0.00	0.00
4300 Subsidios y Subvenciones	104,364.00	-51,030.67	53,333.33	69,500.00	55,500.00	-16,166.67
4400 Ayudas Sociales	4,131,936.00	26,442,529.08	30,574,465.08	35,929,610.24	26,155,961.93	-5,355,145.16
4500 Pensiones y Jubilaciones	1,146,564.00	81,126.79	1,227,690.79	1,233,151.58	1,233,151.58	-5,460.79
4600 Transferencias a Fideicomisos, Mandatos y Otros Analogos	0.00	0.00	0.00	0.00	0.00	0.00
4700 Transferencias a la Seguridad Social	0.00	0.00	0.00	0.00	0.00	0.00
4800 Donativos	0.00	106,666.67	106,666.67	20,000.00	20,000.00	86,666.67
4900 Transferencias al Exterior	0.00	0.00	0.00	0.00	0.00	0.00
<b>5000 Bienes Muebles, Inmuebles e Intangibles</b>	<b>31,616,412.00</b>	<b>-7,566,340.44</b>	<b>24,050,071.56</b>	<b>16,709,550.79</b>	<b>15,722,951.85</b>	<b>7,340,520.77</b>
5100 Mobiliario y Equipo de Administracion	8,454,000.00	-6,709,837.88	1,744,162.12	1,509,363.16	1,079,901.42	234,798.96
5200 Mobiliario y Equipo Educacional y Recreativo	0.00	0.00	0.00	0.00	0.00	0.00
5300 Equipo e Instrumental Medico y de Laboratorio	184,416.00	-184,416.00	0.00	0.00	0.00	0.00
5400 Vehiculos y Equipo de Transporte	20,150,580.00	-532,163.99	19,618,416.01	17,016,938.65	16,711,154.89	2,601,477.36
5500 Equipo de Defensa y Seguridad	2,179,260.00	62,233.23	2,241,493.23	1,435,610.69	1,353,946.69	805,882.54
5600 Maquinaria, Otros Equipos y Herramientas	648,156.00	-287,222.47	360,933.53	605,872.29	436,182.85	-244,938.76
5700 Activos Biologicos	0.00	0.00	0.00	0.00	0.00	0.00
5800 Bienes Inmuebles	0.00	0.00	0.00	0.00	0.00	0.00
5900 Activos Intangibles	0.00	85,066.67	85,066.67	-3,858,234.00	-3,858,234.00	3,943,300.67
<b>6000 Inversion Pública</b>	<b>89,001,744.00</b>	<b>21,267,070.60</b>	<b>110,268,814.60</b>	<b>93,444,019.60</b>	<b>89,408,306.38</b>	<b>16,824,795.00</b>
6100 Obra Pública en Bienes de Dominio Público	89,001,744.00	17,041,409.27	106,043,153.27	86,237,669.19	82,201,955.97	19,805,484.08
6200 Obra Pública en Bienes Propios	0.00	4,225,661.33	4,225,661.33	7,011,386.41	7,011,386.41	-2,785,725.08
6300 Proyectos Productivos y Acciones de Fomento	0.00	0.00	0.00	194,964.00	194,964.00	-194,964.00
<b>7000 Inversiones Financieras y Otras Provisiones</b>	<b>4,500,000.00</b>	<b>0.00</b>	<b>4,500,000.00</b>	<b>861,941.10</b>	<b>861,941.10</b>	<b>3,638,058.90</b>
7100 Inversiones para el Fomento de Actividades Productivas	0.00	0.00	0.00	0.00	0.00	0.00
7200 Acciones y Participaciones de Capital	0.00	0.00	0.00	0.00	0.00	0.00
7300 Compra de Titulos y Valores	0.00	0.00	0.00	0.00	0.00	0.00
7400 Concesion de Préstamos	0.00	0.00	0.00	0.00	0.00	0.00
7500 Inversiones en Fideicomisos, Mandatos y Otros Analogos	0.00	0.00	0.00	0.00	0.00	0.00
7600 Otras Inversiones Financieras	0.00	0.00	0.00	0.00	0.00	0.00
7900 Provisiones para Contingencias y Otras Erogaciones Especiales	4,500,000.00	0.00	4,500,000.00	861,941.10	861,941.10	3,638,058.90
<b>8000 Participaciones y Aportaciones</b>	<b>0.00</b>	<b>0.00</b>	<b>0.00</b>	<b>0.00</b>	<b>0.00</b>	<b>0.00</b>
8100 Participaciones	0.00	0.00	0.00	0.00	0.00	0.00





**Municipio de García, Nuevo León**  
**Estado Analítico del Ejercicio del Presupuesto de Egresos**



Clasificación por Objeto del Gasto  
Informe Acumulado al 31 de Diciembre del 2021

Elaborado el 20 de Enero del 2022

NOR\_01\_09\_002

Concepto	EGRESOS					Sub-Ejercicio
	Aprobado	Ampliaciones/ (Reducciones)	Modificado	Devengado	Pagado	
	1	2	3 = (1 + 2)	4	5	
8300 Aportaciones	0.00	0.00	0.00	0.00	0.00	0.00
8500 Convenios	0.00	0.00	0.00	0.00	0.00	0.00
<b>9000 Deuda Pública</b>	<b>29,714,866.00</b>	<b>-2,921,280.00</b>	<b>26,793,586.00</b>	<b>24,694,551.17</b>	<b>24,694,551.17</b>	<b>2,099,034.83</b>
9100 Amortizacion de la Deuda Pública	16,012,872.00	0.00	16,012,872.00	17,024,070.68	17,024,070.68	-1,011,198.68
9200 Intereses de la Deuda Pública	10,780,714.00	0.00	10,780,714.00	7,670,480.49	7,670,480.49	3,110,233.51
9300 Comisiones de la Deuda Pública	0.00	0.00	0.00	0.00	0.00	0.00
9400 Gastos de la Deuda Pública	0.00	0.00	0.00	0.00	0.00	0.00
9500 Costo por Coberturas	0.00	0.00	0.00	0.00	0.00	0.00
9600 Apoyos Financieros	0.00	0.00	0.00	0.00	0.00	0.00
9900 Adeudos de Ejercicios Fiscales Anteriores (ADEFAS)	2,921,280.00	-2,921,280.00	0.00	0.00	0.00	0.00

Lic. Carlos Alberto Guevara Garza  
Presidente Municipal

C.P. José Ricardo Valadez López  
Tesorero Municipal

C. María Luisa Silva Jaramillo  
Sindico Primera



**Municipio de García, Nuevo León**  
**Estado Analítico del Ejercicio del Presupuesto de Egresos**



Clasificación por Tipo de Gasto  
Informe Acumulado al 31 de Diciembre del 2021

Elaborado el 20 de Enero del 2022

NOR\_01\_09\_002

Concepto	EGRESOS					Sub-Ejercicio
	Aprobado	Ampliaciones/ (Reducciones)	Modificado	Devengado	Pagado	
	1	2	3 = (1 + 2)	4	5	
<b>TOTAL GENERAL</b>	<b>887,275,539.00</b>	<b>143,294,556.14</b>	<b>1,030,570,095.14</b>	<b>1,025,277,743.31</b>	<b>960,405,578.14</b>	<b>5,292,351.83</b>
1 Gasto Corriente	751,083,255.00	135,272,427.15	886,355,682.15	904,348,861.20	843,359,831.71	-17,993,179.05
2 Gasto de Capital	120,179,412.00	8,022,128.99	128,201,540.99	103,904,811.43	100,021,675.75	24,296,729.56
3 Amortización de la deuda y disminución de pasivos	16,012,872.00	0.00	16,012,872.00	17,024,070.68	17,024,070.68	-1,011,198.68
4 Pensiones y Jubilaciones	0.00	0.00	0.00	0.00	0.00	0.00
5 Participaciones	0.00	0.00	0.00	0.00	0.00	0.00

Lic. Carlos Alberto Guevara Garza  
Presidente Municipal

C.P. José Ricardo Valadez López  
Tesorero Municipal

C. María Luisa Silva Jaramillo  
Sindico Primera





## Municipio de García, Nuevo León

### Estado Analítico del Ejercicio del Presupuesto de Egresos



#### Clasificación Administrativa

Informe Acumulado al 31 de Diciembre del 2021

Elaborado el 20 de Enero del 2022

NOR 01 09 002

Concepto	E G R E S O S					Sub-Ejercicio
	Aprobado	Ampliaciones/ (Reducciones)	Modificado	Devengado	Pagado	
	1	2	3 = (1 + 2)	4	5	
<b>TOTAL GENERAL</b>	<b>887,275,539.00</b>	<b>143,294,556.14</b>	<b>1,030,570,095.14</b>	<b>1,025,277,743.31</b>	<b>960,405,578.14</b>	<b>5,292,351.83</b>
0002 SECRETARIA PARTICULAR	1,096,908.00	-822,644.78	274,263.22	331,927.02	312,714.33	-57,663.80
0003 SECRETARIA DEL AYUNTAMIENTO	674,674,659.00	65,905,382.66	740,580,041.66	761,771,784.33	714,878,860.33	-21,191,742.67
0004 SEC. DE TESORERIA, FINANZAS Y ADMON MPAL.	28,032,504.00	11,334,603.83	39,367,107.83	18,422,964.96	18,327,814.29	20,944,142.87
0006 SECRETARIA DE OBRAS PUBLICAS	93,697,188.00	19,807,587.18	113,504,775.18	124,599,099.54	120,506,501.52	-11,094,324.36
0007 SEC. DE LA CONTRALORIA Y TRANSPARENCIA MPAL.	2,117,364.00	-7,251,922.67	-5,134,558.67	1,113,240.64	1,050,344.00	-6,247,799.31
0008 SEC. DE DESARROLLO SOCIAL Y HUMANO	2,963,556.00	4,736,884.92	7,700,440.92	11,650,653.55	7,813,406.17	-3,950,212.63
0010 DESARROLLO INTEGRAL DE LA FAMILIA	3,123,372.00	205,207.51	3,328,579.51	438,987.99	390,217.64	2,889,591.52
0011 INST. DE POLICIA PREVENTIVA MUNICIPAL	76,722,168.00	30,273,418.69	106,995,586.69	110,265,867.59	102,343,326.50	-3,270,280.90
0012 SECRETARIA DE SERVICIOS PUBLICOS	1,537,908.00	18,743,401.58	20,281,309.58	-7,525,906.81	-8,985,707.20	27,807,216.39
0013 SEC. DE DESARROLLO URBANO Y ECOLOGIA	205,656.00	-30,767.11	174,888.89	140,883.75	123,238.05	34,005.14
0014 SEC. DE INSTANCIA MPAL. DE LAS MUJERES	624,384.00	21,150.97	645,534.97	1,081,561.62	1,075,876.46	-436,026.65
0015 SEC. DESARROLLO ECONOMICO Y TURISMO	25,740.00	881,800.05	907,540.05	1,160,349.94	840,303.34	-252,809.89
0016 OFICINA EJECUTIVA DE LA PRESIDENCIA	614,868.00	-27,933.29	586,934.71	657,904.77	657,904.77	-70,970.06
0017 DIR. GENERAL DE COMUNICACION SOCIAL	275,352.00	351,509.86	626,861.86	561,354.87	470,146.39	65,506.99
0018 DIRECCION INJUVE	1,563,912.00	-833,123.26	730,788.74	607,069.55	600,631.55	123,719.19

Lic. Carlos Alberto Guevara Garza  
Presidente Municipal

C.P. José Ricardo Valadez López  
Tesorero Municipal

C. María Luisa Silva Jaramillo  
Síndico Primera



# Municipio de García, Nuevo León

## Intereses de la Deuda

Informe Acumulado al 31 de Diciembre del 2021

Elaborado el 20 de Enero del 2022



**García**  
SOMOS FAMILIA | 2021-2024

NOR\_01\_09\_002

IDENTIFICACION DE CREDITO O INSTRUMENTO	DEVENGADO	PAGADO
<b>Creditos Bancarios</b>		
BANCO DEL BAJIO 107 MDP 536971	3,452,171.27	3,452,171.27
BANCO DEL BAJIO 40 MDP 3595190 3908900	494,657.32	494,657.32
BANCO DEL BAJIO 40 MDP 3595190 3908900	837,729.80	837,729.80
BANCO DEL BAJIO 21.4 MDP 6418063	833,686.70	833,686.70
BANCO DEL BAJIO 52.7 MDP 6364415	2,052,235.40	2,052,235.40
<b>Total de Intereses de Creditos Bancarios</b>	<b>7,670,480.49</b>	<b>7,670,480.49</b>
<b>Otros Instrumentos de la Deuda</b>		
	0.00	0.00
<b>Total de Intereses de Otros Instrumentos de la Deuda</b>	<b>0.00</b>	<b>0.00</b>
<b>T o t a l</b>	<b>7,670,480.49</b>	<b>7,670,480.49</b>

Lic. Carlos Alberto Guevara Garza  
Presidente Municipal

C.P. José Ricardo Valadez López  
Tesorero Municipal

C. María Luisa Silva Jaramillo  
Sindico Primera





# Municipio de García, Nuevo León



**García**  
SOMOS FAMILIA | 2021-2024

## Endeudamiento Neto

Informe Acumulado al 31 de Diciembre del 2021

Elaborado el 20 de Enero del 2022

NOR\_01\_09\_002

IDENTIFICACION DE CREDITO O INSTRUMENTO	Contratación/Colocación A	Amortización B	Endeudamiento Neto C = A - B
<b>Creditos Bancarios</b>			
BANCO DEL BAJIO 107 MDP 536971	8,859,554.00	8,859,554.00	0.00
BANCO DEL BAJIO 40 MDP 3595190 3908900	2,862,509.27	2,862,509.27	0.00
BANCO DEL BAJIO 21.4 MDP 6418063	1,531,646.53	1,531,646.53	0.00
BANCO DEL BAJIO 40 MDP 3595190 3908900	3,770,360.88	3,770,360.88	0.00
<b>Total Creditos Bancarios</b>	<b>17,024,070.68</b>	<b>17,024,070.68</b>	<b>0.00</b>
<b>Otros Instrumentos de la Deuda</b>			
	0.00	0.00	0.00
<b>Total Otros Instrumentos de la Deuda</b>	<b>0.00</b>	<b>0.00</b>	<b>0.00</b>
<b>T o t a l</b>	<b>17,024,070.68</b>	<b>17,024,070.68</b>	<b>0.00</b>

Lic. Carlos Alberto Guevara Garza  
Presidente Municipal

C.P. José Ricardo Valadez Lopez  
Tesorero Municipal

C María Luisa Silva Jaramillo  
Sindico Primera



# Municipio de García, Nuevo León

## Estado Analítico del Ejercicio del Presupuesto de Egresos



### Gasto por Categoría Programática

Informe Acumulado al 31 de Diciembre del 2021

NOR\_01\_09\_004

Elaborado el 20 de Enero del 2022	E G R E S O S					Sub-Ejercicio
	Aprobado	Ampliaciones/ (Reducciones)	Modificado	Devengado	Pagado	
	1	2	3 = (1 + 2)	4	5	
<b>Programas</b>	<b>866,316,327.00</b>	<b>147,218,360.23</b>	<b>1,013,534,687.23</b>	<b>1,008,022,763.59</b>	<b>943,150,598.42</b>	<b>5,511,923.64</b>
<b>Subsidios: Sector Social y Privado o Entidades Federativas y Municipios</b>	<b>0.00</b>	<b>0.00</b>	<b>0.00</b>	<b>0.00</b>	<b>0.00</b>	<b>0.00</b>
Sujetos a Reglas de Operación	0.00	0.00	0.00	0.00	0.00	0.00
Otros Subsidios	0.00	0.00	0.00	0.00	0.00	0.00
<b>Desempeño de las Funciones</b>	<b>866,083,899.00</b>	<b>110,012,608.32</b>	<b>976,096,507.32</b>	<b>941,481,624.64</b>	<b>876,609,459.47</b>	<b>34,614,882.68</b>
Prestación de Servicios Públicos	866,083,899.00	110,012,608.32	976,096,507.32	940,320,263.13	876,185,355.77	35,776,244.19
Provisión de Bienes Públicos	0.00	0.00	0.00	1,161,361.51	424,103.70	-1,161,361.51
Planeación, seguimiento y evaluación de políticas públicas	0.00	0.00	0.00	0.00	0.00	0.00
Promoción y fomento	0.00	0.00	0.00	0.00	0.00	0.00
Regulación y supervisión	0.00	0.00	0.00	0.00	0.00	0.00
Funciones de las Fuerzas Armadas (Únicamente Gobierno Federal)	0.00	0.00	0.00	0.00	0.00	0.00
Específicos	0.00	0.00	0.00	0.00	0.00	0.00
Proyectos de Inversión	0.00	0.00	0.00	0.00	0.00	0.00
<b>Administrativos y de Apoyo</b>	<b>0.00</b>	<b>173,333.33</b>	<b>173,333.33</b>	<b>130,000.00</b>	<b>130,000.00</b>	<b>43,333.33</b>
Apoyo al proceso presupuestario y para mejorar la eficiencia institucional	0.00	0.00	0.00	0.00	0.00	0.00
Apoyo a la función pública y al mejoramiento de la gestión	0.00	173,333.33	173,333.33	130,000.00	130,000.00	43,333.33
Operaciones ajenas	0.00	0.00	0.00	0.00	0.00	0.00
<b>Compromisos</b>	<b>0.00</b>	<b>0.00</b>	<b>0.00</b>	<b>0.00</b>	<b>0.00</b>	<b>0.00</b>
Obligaciones de cumplimiento de resolución jurisdiccional	0.00	0.00	0.00	0.00	0.00	0.00
Desastres Naturales	0.00	0.00	0.00	0.00	0.00	0.00
<b>Obligaciones</b>	<b>0.00</b>	<b>0.00</b>	<b>0.00</b>	<b>0.00</b>	<b>0.00</b>	<b>0.00</b>
Pensiones y jubilaciones	0.00	0.00	0.00	0.00	0.00	0.00
Aportaciones a la seguridad social	0.00	0.00	0.00	0.00	0.00	0.00
Aportaciones a fondos de estabilización	0.00	0.00	0.00	0.00	0.00	0.00
Aportaciones a fondos de inversión y reestructura de pensiones	0.00	0.00	0.00	0.00	0.00	0.00
<b>Programas de Gasto Federalizado (Gobierno Federal)</b>	<b>232,428.00</b>	<b>37,032,418.58</b>	<b>37,264,846.58</b>	<b>66,411,138.95</b>	<b>66,411,138.95</b>	<b>-29,146,292.37</b>
Gasto Federalizado	232,428.00	37,032,418.58	37,264,846.58	66,411,138.95	66,411,138.95	-29,146,292.37
<b>Participaciones a Entidades Federativas y Municipios</b>	<b>0.00</b>	<b>0.00</b>	<b>0.00</b>	<b>0.00</b>	<b>0.00</b>	<b>0.00</b>
<b>Costo Financiero, Deuda o Apoyos a Deudores y Ahorradores de la Banca</b>	<b>16,012,872.00</b>	<b>0.00</b>	<b>16,012,872.00</b>	<b>17,024,070.68</b>	<b>17,024,070.68</b>	<b>-1,011,198.68</b>





**Municipio de García, Nuevo León**  
Estado Analítico del Ejercicio del Presupuesto de Egresos



NOR\_01\_09\_004

Gasto por Categoría Programática  
Informe Acumulado al 31 de Diciembre del 2021

Elaborado el 20 de Enero del 2022	E G R E S O S					Sub-Ejercicio
	Aprobado	Ampliaciones/ (Reducciones)	Modificado	Devengado	Pagado	
	1	2	3 = (1 + 2)	4	5	
Adeudos de Ejercicios Fiscales Anteriores	2,921,280.00	-2,921,280.00	0.00	0.00	0.00	0.00
<b>TOTAL DEL GASTO</b>	<b>885,250,479.00</b>	<b>144,297,080.23</b>	<b>1,029,547,559.23</b>	<b>1,025,046,834.27</b>	<b>960,174,669.10</b>	<b>4,500,724.96</b>

Lic. Carlos Alberto Guevara Garza  
Presidente Municipal

C.P. José Ricardo Valadez López  
Tesorero Municipal

C. María Luisa Silva Jaramillo  
Síndico Primera



# García

SOMOS FAMILIA | 2021-2024



## MUNICIPIO DE GARCÍA, NUEVO LEÓN AVANCE DE GESTION FINANCIERA

TRIMESTRE 4 2021

### FORMATOS DE LEY DISCIPLINA FINANCIERA:

- ESTADO DE SITUACIÓN FINANCIERA DETALLADO.
- INFORME ANALÍTICO DE LA DEUDA Y OTROS PASIVOS.
- BALANCE PRESUPUESTARIO.
- ESTADO ANALÍTICO DE INGRESOS DETALLADO.
- ESTADO ANALÍTICO DEL EJERCICIO DEL PRESUPUESTO DE EGRESOS DETALLADO (COG).
- ESTADO ANALÍTICO DEL EJERCICIO DEL PRESUPUESTO DE EGRESOS DETALLADO (ADMISNISTRATIVA).
- ESTADO ANALÍTICO DEL EJERCICIO DEL PRESUPUESTO DE EGRESOS DETALLADO (CLASIFICACIÓN FUNCIONAL).
- ESTADO ANALÍTICO DEL EJERCICIO DEL PRESUPUESTO DE EGRESOS DETALLADO (SERV. PERSONALES).





# Municipio de García, Nuevo León

## Estado de Situación Financiera Detallado - LDF



**García**  
SOMOS FAMILIA | 2021-2024

Informe Acumulado al 31 de Diciembre del 2021 y al 31 de Diciembre del 2020 (b)  
(Pesos)

Concepto (c)	2021 (d)	31 de diciembre del 2020 (e)	Concepto (c)	2021 (d)	31 de diciembre del 2020 (e)
<b>Activo</b>			<b>Pasivo</b>		
<b>IA. Activo Circulante</b>			<b>IIA. Pasivo Circulante</b>		
<b>a. Efectivo y Equivalentes (a=a1+a2+a3+a4+a5+a6+a7)</b>	<b>53,126,024.45</b>	<b>14,881,830.91</b>	<b>a. Cuentas Por Pagar a Corto Plazo (a=a1+a2+a3+a4+a5+a6+a7+a8+a9)</b>	<b>181,483,496.48</b>	<b>253,486,906.27</b>
a1) Efectivo	448,760.00	378,760.00	a1) Servicios Personales Por Pagar a Corto Plazo	1,289,267.65	358,417.65
a2) Bancos/Tesorería	52,677,264.45	14,503,070.91	a2) Proveedores Por Pagar a Corto Plazo	104,135,887.92	172,643,106.22
a3) Bancos/Dependencias y Otros	0.00	0.00	a3) Contratistas Por Obras Públicas Por Pagar a Corto Plazo	1,093,977.53	0.00
a4) Inversiones Temporales (hasta 3 Meses)	0.00	0.00	a4) Participaciones y Aportaciones Por Pagar a Corto Plazo	0.00	0.00
a5) Fondos Con Afectación Específica	0.00	0.00	a5) Transferencias Otorgadas Por Pagar a Corto Plazo	40,000.00	800.00
a6) Depósitos De Fondos De Terceros En Garantía Y/o Administración	0.00	0.00	a6) Intereses, Comisiones y Otros Gastos De La Deuda Pública Por Pagar a Corto Plazo	0.00	0.00
a7) Otros Efectivos y Equivalentes	0.00	0.00	a7) Retenciones y Contribuciones Por Pagar a Corto Plazo	64,907,540.38	56,063,366.48
<b>b. Derechos a Recibir Efectivo o Equivalentes (b=b1+b2+b3+b4+b5+b6+b7)</b>	<b>689,575.21</b>	<b>1,030,805.16</b>	a8) Devoluciones De La Ley De Ingresos Por Pagar a Corto Plazo	2,823.00	12,118.00
b1) Inversiones Financieras De Corto Plazo	0.00	0.00	a9) Otras Cuentas Por Pagar a Corto Plazo	10,014,000.00	24,409,097.92
b2) Cuentas Por Cobrar a Corto Plazo	0.00	0.00	<b>b. Documentos Por Pagar a Corto Plazo (b=b1+b2+b3)</b>	<b>0.00</b>	<b>0.00</b>
b3) Deudores Diversos Por Cobrar a Corto Plazo	676,907.21	1,023,318.80	b1) Documentos Comerciales Por Pagar a Corto Plazo	0.00	0.00
b4) Ingresos Por Recuperar a Corto Plazo	0.00	0.00	b2) Documentos Con Contratistas Por Obras Públicas Por Pagar a Corto Plazo	0.00	0.00
b5) Deudores Por Anticipos De La Tesorería a Corto Plazo	0.00	0.00	b3) Otros Documentos Por Pagar a Corto Plazo	0.00	0.00
b6) Préstamos Otorgados a Corto Plazo	0.00	0.00	<b>c. Porción a Corto Plazo De La Deuda Pública a Largo Plazo (c=c1+c2+c3)</b>	<b>17,759,467.61</b>	<b>0.00</b>
b7) Otros Derechos a Recibir Efectivo o Equivalentes a Corto Plazo	12,668.00	7,486.36	c1) Porción a Corto Plazo De La Deuda Pública Interna	17,759,467.61	0.00
<b>c. Derechos a Recibir Bienes o Servicios (c=c1+c2+c3+c4+c5)</b>	<b>0.00</b>	<b>0.00</b>	c2) Porción a Corto Plazo De La Deuda Pública Externa	0.00	0.00
c1) Anticipo a Proveedores Por Adquisición De Bienes y Prestación De Servicios a Corto Plazo	0.00	0.00	c3) Porción a Corto Plazo De Arrendamiento Financiero	0.00	0.00
c2) Anticipo a Proveedores Por Adquisición De Bienes Inmuebles y Muebles a Corto Plazo	0.00	0.00	<b>d. Títulos y Valores a Corto Plazo (d=d1+d2)</b>	<b>0.00</b>	<b>0.00</b>
c3) Anticipo a Proveedores Por Adquisición De Bienes Intangibles a Corto Plazo	0.00	0.00	d1) Títulos y Valores De La Deuda Pública Interna a Corto Plazo	0.00	0.00
c4) Anticipo a Contratistas Por Obras Públicas a Corto Plazo	0.00	0.00	d2) Títulos y Valores De La Deuda Pública Externa a Corto Plazo	0.00	0.00
c5) Otros Derechos a Recibir Bienes o Servicios a Corto Plazo	0.00	0.00	<b>e. Pasivos Diferidos a Corto Plazo (e=e1+e2+e3)</b>	<b>0.00</b>	<b>0.00</b>
<b>d. Inventarios (d=d1+d2+d3+d4+d5)</b>	<b>0.00</b>	<b>0.00</b>	e1) Ingresos Cobrados Por Adelantado a Corto Plazo	0.00	0.00
d1) Inventario De Mercancías Para Venta	0.00	0.00	e2) Intereses Cobrados Por Adelantado a Corto Plazo	0.00	0.00
d2) Inventario De Mercancías Terminadas	0.00	0.00	e3) Otros Pasivos Diferidos a Corto Plazo	0.00	0.00
d3) Inventario De Mercancías En Proceso De Elaboración	0.00	0.00	<b>f. Fondos y Bienes De Terceros En Garantía Y/o Administración a Corto Plazo (f=f1+f2+f3+f4+f5+f6)</b>	<b>0.00</b>	<b>0.00</b>
d4) Inventario De Materias Primas, Materiales y Suministros Para Producción	0.00	0.00	f1) Fondos En Garantía a Corto Plazo	0.00	0.00
d5) Bienes En Tránsito	0.00	0.00	f2) Fondos En Administración a Corto Plazo	0.00	0.00
<b>e. Almacenes (e=e1)</b>	<b>0.00</b>	<b>0.00</b>	f3) Fondos Contingentes a Corto Plazo	0.00	0.00
e1) Almacén De Materiales y Suministros De Consumo	0.00	0.00	f4) Fondos De Fideicomisos, Mandatos y Contratos Análogos a Corto Plazo	0.00	0.00
<b>f. Estimación Por Pérdida o Deterioro De Activos Circulantes (f=f1+f2)</b>	<b>0.00</b>	<b>0.00</b>	f5) Otros Fondos De Terceros En Garantía Y/o Administración a Corto Plazo	0.00	0.00
f1) Estimaciones Para Cuentas Incobrables Por Derechos a Recibir Efectivo o Equivalentes	0.00	0.00	f6) Valores y Bienes En Garantía a Corto Plazo	0.00	0.00
f2) Estimación Por Deterioro De Inventarios	0.00	0.00	<b>g. Provisiones a Corto Plazo (g=g1+g2+g3)</b>	<b>0.00</b>	<b>0.00</b>
<b>g. Otros Activos Circulantes (g=g1+g2+g3+g4)</b>	<b>0.00</b>	<b>0.00</b>	g1) Provisión Para Demandas y Juicios a Corto Plazo	0.00	0.00
g1) Valores En Garantía	0.00	0.00	g2) Provisión Para Contingencias a Corto Plazo	0.00	0.00
g2) Bienes En Garantía (excluye Depósitos De Fondos)	0.00	0.00	g3) Otras Provisiones a Corto Plazo	0.00	0.00
g3) Bienes Denvados De Embargos, Decomisos, Aseguramientos y Dación En Pago	0.00	0.00	<b>h. Otros Pasivos a Corto Plazo (h=h1+h2+h3)</b>	<b>0.00</b>	<b>0.00</b>
g4) Adquisición Con Fondos De Terceros	0.00	0.00	h1) Ingresos Por Clasificar	0.00	0.00





# Municipio de García, Nuevo León

## Estado de Situación Financiera Detallado - LDF

Informe Acumulado al 31 de Diciembre del 2021 y al 31 de Diciembre del 2020 (b)  
(Pesos)



García

SOMOS FAMILIA | 2021-2024

Concepto ( c )	2021 (d)	31 de diciembre del 2020 ( e )	Concepto ( c )	2021 (d)	31 de diciembre del 2020 ( e )
<b>TOTAL IA. Activo Circulante</b>	<b>53,815,599.66</b>	<b>15,912,636.07</b>	h2) Recaudación Por Participar	0.00	0.00
<b>IB. Activo No Circulante</b>			h3) Otros Pasivos Circulantes	0.00	0.00
a. Inversiones Financieras a Largo Plazo	12,002,823.83	16,952,856.19	<b>TOTAL IIA. Pasivo Circulante</b>	<b>199,242,964.09</b>	<b>253,486,906.27</b>
b. Derechos a Recibir Efectivo o Equivalentes a Largo Plazo	0.00	0.00	<b>IIB. Pasivo No Circulante</b>		
c. Bienes Inmuebles, Infraestructura y Construcciones En Proceso	3,355,591,658.80	3,295,867,456.55	a. Cuentas Por Pagar a Largo Plazo	0.00	0.00
d. Bienes Muebles	157,068,624.38	137,442,675.59	b. Documentos Por Pagar a Largo Plazo	0.00	0.00
e. Activos Intangibles	8,769,700.00	15,449,698.70	c. Deuda Pública a Largo Plazo	79,028,763.75	97,423,204.12
f. Depreciación, Deterioro y Amortización Acumulada De Bienes	-128,377,857.91	-100,163,610.48	d. Pasivos Diferidos a Largo Plazo	25,174,766.72	0.00
g. Activos Diferidos	0.00	0.00	e. Fondos y Bienes De Terceros En Garantía Y/o Administración a Largo Plazo	0.00	0.00
h. Estimación Por Pérdida o Deterioro De Activos No Circulantes	0.00	0.00	f.	0.00	0.00
i. Otros Activos No Circulantes	0.00	0.00	<b>TOTAL IIB. Pasivo No Circulante</b>	<b>104,203,530.47</b>	<b>97,423,204.12</b>
<b>TOTAL IB. Activo No Circulante</b>	<b>3,405,054,949.10</b>	<b>3,365,549,076.55</b>	<b>II TOTAL Pasivo</b>	<b>303,446,494.56</b>	<b>350,910,110.39</b>
<b>I. Total Activo</b>	<b>3,458,870,548.76</b>	<b>3,381,461,712.62</b>	<b>Hacienda Pública/ Patrimonio</b>		
			<b>IIIA. Hacienda Publica/Patrimonio Contribuido</b>		
			a. Aportaciones	0.00	0.00
			b. Donaciones De Capital	0.00	0.00
			c. Actualización De La Hacienda Pública/Patrimonio	0.00	0.00
			<b>TOTAL IIIA. Hacienda Publica/Patrimonio Contribuido</b>	<b>0.00</b>	<b>0.00</b>
			<b>IIIB. Hacienda Publica /Patrimonio Generado</b>		
			a. Resultados Del Ejercicio (ahorro/ Desahorro)	192,160,736.75	25,168,652.31
			b. Resultados De Ejercicios Anteriores	3,027,640,925.53	-254,935,274.93
			c. Revalúos	0.00	0.00
			d. Reservas	0.00	0.00
			e. Rectificaciones De Resultados De Ejercicios Anteriores	-64,377,608.08	3,260,318,224.85
			<b>TOTAL IIIB. Hacienda Publica /Patrimonio Generado</b>	<b>3,155,424,054.20</b>	<b>3,030,551,602.23</b>
			<b>IIIC. Exceso o Insuficiencia En La Actualizacion De La Hacienda Publica/Patrimonio</b>		
			a. Resultado Por Posición Monetaria	0.00	0.00
			b. Resultado Por Tenencia De Activos No Monetarios	0.00	0.00
			<b>TOTAL IIIC. Exceso o Insuficiencia En La Actualizacion De La Hacienda Publica/Patrimonio</b>	<b>0.00</b>	<b>0.00</b>
			<b>III TOTAL Hacienda Pública/ Patrimonio</b>	<b>3,155,424,054.20</b>	<b>3,030,551,602.23</b>
			<b>IV. Total del Pasivo y Hacienda Pública/Patrimonio (IV = II + III)</b>	<b>3,458,870,548.76</b>	<b>3,381,461,712.62</b>

\* Bajo protesta de decir verdad declaramos que los Estados Financieros y sus Notas son razonablemente correctos y responsabilidad del emisor





# Municipio de García, Nuevo León

## Estado de Situación Financiera Detallado - LDF

Informe Acumulado al 31 de Diciembre del 2021 y al 31 de Diciembre del 2020 (b)  
(Pesos)



**García**  
SOMOS FAMILIA | 2021-2024

Concepto (c)	2021 (d)	31 de diciembre del 2020 (e)	Concepto (c)	2021 (d)	31 de diciembre del 2020 (e)
--------------	----------	------------------------------	--------------	----------	------------------------------

Lic. Carlos Alberto Guevara Garza  
Presidente Municipal

C.P. José Ricardo Valadez López  
Tesorero Municipal

C. María Luisa Silva Jaramillo  
Sindico Primera



## Municipio de García, Nuevo León

### Informe Analítico de la Deuda Pública y Otros Pasivos LDF

Informe Acumulado al 31 de Diciembre del 2021 y 2020 (b)

(PESOS)



García

SOMOS FAMILIA | 2021-2024

Denominación de la Deuda Pública y Otros Pasivos ( c )	Saldo al 31 de diciembre de 2020 (d)	Disposiciones del Periodo ( e )	Amortizaciones del Periodo (f)	Revaluaciones, Reclasificaciones y Otros Ajustes (g)	Saldo Final del Periodo (h) h=d+e-f+g	Pago de Intereses del Periodo (i)	Pago de Comisiones y demás costos asociados durante el Periodo (j)
<b>1. Deuda Pública (1 = A + B)</b>	113,812,302.04	0.00	17,024,070.68	-634,972.76	96,788,231.36	7,670,480.49	0.00
<b>A. A Corto Plazo (A = a1 + a2 + a3)</b>	16,389,097.92	0.00	17,024,070.68	17,759,467.61	17,759,467.61	7,670,480.49	0.00
a1. Instituciones de Crédito	16,389,097.92	0.00	17,024,070.68	17,759,467.61	17,759,467.61	7,670,480.49	0.00
a2. Títulos y Valores	0.00	0.00	0.00	0.00	0.00	0.00	0.00
a3. Arrendamientos Financieros	0.00	0.00	0.00	0.00	0.00	0.00	0.00
<b>B. A Largo Plazo (B = b1 + b2 + b3)</b>	97,423,204.12	0.00	0.00	-18,394,440.37	79,028,763.75	0.00	0.00
b1. Instituciones de Crédito	97,423,204.12	0.00	0.00	-18,394,440.37	79,028,763.75	0.00	0.00
b2. Títulos y Valores	0.00	0.00	0.00	0.00	0.00	0.00	0.00
b3. Arrendamientos Financieros	0.00	0.00	0.00	0.00	0.00	0.00	0.00
<b>2. Otros Pasivos</b>	237,097,808.35	0.00	0.00	0.00	237,097,808.35	0.00	0.00
<b>3. Total de la Deuda Pública y Otros Pasivos (3=1 + 2)</b>	350,910,110.39	0.00	17,024,070.68	-634,972.76	333,251,066.95	7,670,480.49	0.00
<b>4. Deuda Contingente 1 (Informativo)</b>							
A. BANCA AFIRME, S.A.							
<b>5. Valor de Instrumentos Bono Cupón Cero 2 (Informativo)</b>							
<b>Opciones a Corto Plazo (k)</b>	<b>Monto Contratado (l)</b>	<b>Plazo Pactado (m)</b>	<b>Tasa de Interes (n)</b>	<b>Comisiones y Costos Relacionados (o)</b>	<b>Tasa Efectiva (p)</b>		
6. Obligaciones	0.00						

\* Bajo protesta de decir verdad declaramos que los Estados Financieros y sus Notas son razonablemente correctos y responsabilidad del emisor

Lic. Carlos Alberto Guevara Garza  
Presidente Municipal

C. José Ricardo Valadez López  
Tesorero Municipal

C. María Luisa Silva Jaramillo  
Síndico Primera





# Municipio de García, Nuevo León

## Balance Presupuestario - LDF

Informe Acumulado al 31 de Diciembre del 2021



García  
SOMOS FAMILIA | 2021-2024

( PESOS )

Concepto (c)	Estimado / Aprobado	Devengo	Recaudado / Pagado
<b>A. Ingresos Totales (A=A1+A2)</b>	<b>1,030,570,024.31</b>	<b>1,136,256,385.02</b>	<b>1,136,256,385.02</b>
A1. Ingresos de Libre Disposición	733,876,457.11	892,061,701.70	892,061,701.70
A2. Transferencias Federales Etiquetadas	296,693,567.20	244,194,683.32	244,194,683.32
<b>B. Egresos Presupuestarios (1) (B=B1+B2)</b>	<b>1,014,557,223.14</b>	<b>1,008,253,672.63</b>	<b>943,381,507.46</b>
B1. Gasto No Etiquetado (sin incluir Amortización de la Deuda Pública)	780,868,378.87	770,459,599.91	712,213,191.02
B2. Gasto Etiquetado (sin incluir Amortización de la Deuda Pública)	233,688,844.27	237,794,072.72	231,168,316.44
<b>C. Remanentes del Ejercicio Anterior (C = C1 + C2)</b>	<b>0.00</b>	<b>0.00</b>	<b>0.00</b>
C1. Remanentes de Ingresos de Libre Disposición aplicados en el periodo	0.00	0.00	0.00
C2. Remanentes de Transferencias Federales Etiquetadas aplicados en el periodo	0.00	0.00	0.00
<b>I. Balance Presupuestario (I = A - B + C)</b>	<b>16,012,801.17</b>	<b>128,002,712.39</b>	<b>192,874,877.56</b>
<b>II. Balance Presupuestario sin Financiamiento Neto (II = I - A3)</b>	<b>16,012,801.17</b>	<b>128,002,712.39</b>	<b>192,874,877.56</b>
<b>III. Balance Presupuestario sin Financiamiento Neto y sin Remanentes del Ejercicio Anterior (III = II - C)</b>	<b>16,012,801.17</b>	<b>128,002,712.39</b>	<b>192,874,877.56</b>

Concepto (c)	Aprobado	Devengo	Pagado
<b>E. Intereses, Comisiones y Gastos de la Deuda (E=E1)</b>	<b>10,780,714.00</b>	<b>7,670,480.49</b>	<b>7,670,480.49</b>
E1. Intereses, Comisiones y Gastos de la Deuda con Gasto No Etiquetado	10,780,714.00	7,670,480.49	7,670,480.49
<b>IV. Balance Primario (IV = III + E)</b>	<b>26,793,515.17</b>	<b>135,673,192.88</b>	<b>200,545,358.05</b>

Concepto (c)	Estimado / Aprobado	Devengo	Recaudado / Pagado
<b>F. Financiamiento (F=F1+F2)</b>	<b>16,012,872.00</b>	<b>17,024,070.68</b>	<b>17,024,070.68</b>
F1. Financiamiento con Fuente de Pago de Ingresos de Libre Disposición	16,012,872.00	17,024,070.68	17,024,070.68
F2. Financiamiento con Fuente de Pago de Transferencias Federales Etiquetadas	0.00	0.00	0.00
<b>G. Amortización de la Deuda (G=G1+G2)</b>	<b>16,012,872.00</b>	<b>17,024,070.68</b>	<b>17,024,070.68</b>
G1. Amortización de la Deuda Pública con Gasto No Etiquetado	16,012,872.00	17,024,070.68	17,024,070.68
G2. Amortización de la Deuda Pública con Gasto Etiquetado	0.00	0.00	0.00
<b>A3. Financiamiento Neto (A3 = F - G)</b>	<b>0.00</b>	<b>0.00</b>	<b>0.00</b>

Concepto (c)	Estimado / Aprobado	Devengo	Recaudado / Pagado
<b>A1. Ingresos de Libre Disposición</b>	<b>733,876,457.11</b>	<b>892,061,701.70</b>	<b>892,061,701.70</b>
<b>A3.1. Financiamiento Neto con Fuente de Pago de Ingresos de Libre Disposición (A3.1 = F1 - G1)</b>	<b>0.00</b>	<b>0.00</b>	<b>0.00</b>
F1. Financiamiento con Fuente de Pago de Ingresos de Libre Disposición	16,012,872.00	17,024,070.68	17,024,070.68
G1. Amortización de la Deuda Pública con Gasto No Etiquetado	16,012,872.00	17,024,070.68	17,024,070.68
<b>B1. Gasto No Etiquetado (sin incluir Amortización de la Deuda Pública)</b>	<b>780,868,378.87</b>	<b>770,459,599.91</b>	<b>712,213,191.02</b>



# Municipio de García, Nuevo León

## Balance Presupuestario - LDF

Informe Acumulado al 31 de Diciembre del 2021

( PESOS )



Concepto (c)	Estimado / Aprobado	Devengo	Recaudado / Pagado
C1. Remanentes de Ingresos de Libre Disposición aplicados en el periodo	0.00	0.00	0.00
V. Balance Presupuestario de Recursos Disponibles (V = A1 + A3.1 - B1 + C1)	46,991,921.76	121,602,101.79	179,848,510.68
VI. Balance Presupuestario de Recursos Disponibles sin Financiamiento Neto (VI = V - A3.1)	46,991,921.76	121,602,101.79	179,848,510.68

Concepto (c)	Estimado / Aprobado	Devengo	Recaudado / Pagado
A2. Transferencias Federales Etiquetadas	296,693,567.20	244,194,683.32	244,194,683.32
A3.2 Financiamiento Neto con Fuente de Pago de Transferencias Federales Etiquetadas (A3.2 = F2 - G2)	0.00	0.00	0.00
F2. Financiamiento con Fuente de Pago de Transferencias Federales Etiquetadas	0.00	0.00	0.00
G2. Amortización de la Deuda Pública con Gasto Etiquetado	0.00	0.00	0.00
B2. Gasto Etiquetado (sin incluir Amortización de la Deuda Pública)	233,688,844.27	237,794,072.72	231,168,316.44
C2. Remanentes de Transferencias Federales Etiquetadas aplicados en el periodo	0.00	0.00	0.00
VII. Balance Presupuestario de Recursos Etiquetados (VII = A2 + A3.2 - B2 + C2)	63,004,722.93	6,400,610.60	13,026,366.88
VIII. Balance Presupuestario de Recursos Etiquetados sin Financiamiento Neto (VIII = VII - A3.2)	63,004,722.93	6,400,610.60	13,026,366.88

\* Bajo protesta de decir verdad declaramos que los Estados Financieros y sus Notas son razonablemente correctos y responsabilidad del emisor

Lic. Carlos Alberto Guevara Garza  
Presidente Municipal

C. P. José Ricardo Valádez López  
Tesorero Municipal

C. María Luisa Silva Jaramillo  
Sindico Primera





# Municipio de García, Nuevo León

## Estado Analítico de Ingresos Detallado - LDF

Informe Acumulado al 31 de Diciembre del 2021

(Pesos)



**García**  
SOMOS FAMILIA | 2021-2022

Concepto (c)	Ingreso					Diferencia (e)
	Estimado (d)	Ampliaciones/ (Reducciones)	Modificado	Devengado	Recaudado	
<b>I. Ingresos de Libre Disposición</b>						
A. Impuestos	290,781,612.00	70,057,984.42	360,839,596.42	405,853,753.19	405,853,753.19	45,014,156.77
B. Cuotas y Aportaciones de Seguridad Social	0.00	0.00	0.00	0.00	0.00	0.00
C. Contribuciones de Mejoras	0.00	0.00	0.00	0.00	0.00	0.00
D. Derechos	60,005,328.00	26,195,003.92	86,200,331.92	97,255,841.21	97,255,841.21	11,055,509.29
E. Productos	1,654,704.00	1,294,207.13	2,948,911.13	2,903,323.00	2,903,323.00	-45,588.13
F. Aprovechamientos	14,628,660.00	-6,099,657.66	8,529,002.34	9,419,323.70	9,419,323.70	890,321.36
G. Ingresos por Ventas de Bienes y Servicios	0.00	0.00	0.00	0.00	0.00	0.00
H. Participaciones H=(h1+h2+h3+h4+h5+h6+h7+h8+h9+h10+h11)	197,296,416.00	1,079,870.64	198,376,286.64	200,893,522.58	200,893,522.58	2,517,235.94
h1. Fondo General de Participaciones	143,677,764.00	642,968.11	144,320,732.11	143,136,698.39	143,136,698.39	-1,184,033.72
h2. Fondo de Fomento Municipal	23,889,396.00	567,562.85	24,456,958.85	23,545,281.04	23,545,281.04	-911,677.81
h3. Fondo de Fiscalización y Recaudación	7,400,844.00	167,571.41	7,568,415.41	7,843,639.61	7,843,639.61	275,224.20
h4. Fondo de Compensación	0.00	0.00	0.00	0.00	0.00	0.00
h5. Fondo de Extracción de Hidrocarburos	182,424.00	-182,424.00	0.00	0.00	0.00	0.00
h6. Impuesto Especial Sobre Producción y Servicios	3,977,064.00	455,143.52	4,432,207.52	4,856,308.36	4,856,308.36	424,100.84
h7. 0.136% de la Recaudación Federal Participable	0.00	0.00	0.00	0.00	0.00	0.00
h8. 3.17% Sobre Extracción de Petróleo	0.00	0.00	0.00	0.00	0.00	0.00
h9. Gasolinas y Diésel	6,324,168.00	3,942,861.64	10,267,029.64	7,897,426.87	7,897,426.87	-2,369,602.77
h10. Fondo del Impuesto Sobre la Renta	11,844,756.00	-4,513,812.89	7,330,943.11	11,377,131.03	11,377,131.03	4,046,187.92
h11. Fondo de Estabilización de los Ingresos de las Entidades Federativas	0.00	0.00	0.00	2,237,037.28	2,237,037.28	2,237,037.28
I. Incentivos Derivados de la Colaboración Fiscal I=(i1+i2+i3+i4+i5)	17,242,527.00	3,860,966.51	21,103,493.51	19,985,770.66	19,985,770.66	-1,117,722.85
i1. Tenencia o Uso de Vehículos	630,375.00	397,466.37	1,027,841.37	465,834.51	465,834.51	-562,006.86
i2. Fondo de Compensación ISAN	837,324.00	65,427.67	902,751.67	862,836.36	862,836.36	-39,915.31
i3. Impuesto Sobre Automóviles Nuevos	2,866,908.00	1,339,913.44	4,206,821.44	4,026,279.55	4,026,279.55	-180,541.89
i4. Fondo de Compensación de Repecos-Intermedios	0.00	0.00	0.00	0.00	0.00	0.00
i5. Otros Incentivos Económicos	12,907,920.00	2,058,159.03	14,966,079.03	14,630,820.24	14,630,820.24	-335,258.79
J. Transferencias	0.00	0.00	0.00	0.00	0.00	0.00
K. Convenios	0.00	0.00	0.00	0.00	0.00	0.00
L. Otros Ingresos de Libre Disposición L=(l1+l2)	101,914,860.00	-37,605,251.30	64,309,608.70	124,622,220.64	124,622,220.64	60,312,611.94
l1. Participaciones en Ingresos Locales	94,063,068.00	-35,849,180.83	58,213,887.17	117,881,544.48	117,881,544.48	59,667,657.31
l2. Otros Ingresos de Libre Disposición	7,851,792.00	-1,756,070.47	6,095,721.53	6,740,676.16	6,740,676.16	644,954.63
<b>I. Total de Ingresos de Libre Disposición (I=A+B+C+D+E+F+G+H+I+J+K+L)</b>	<b>683,524,107.00</b>	<b>58,783,123.66</b>	<b>742,307,230.66</b>	<b>860,933,754.98</b>	<b>860,933,754.98</b>	
<b>Ingresos Excedentes de Ingresos de Libre Disposición</b>						<b>177,409,647.98</b>
<b>II. Transferencias Federales Etiquetadas</b>						
A. Aportaciones A=(a1+a2+a3+a4+a5+a6+a7+a8)	203,751,432.00	84,511,361.65	288,262,793.65	275,322,630.04	275,322,630.04	-12,940,163.61

9



# Municipio de García, Nuevo León

## Estado Analítico de Ingresos Detallado - LDF

Informe Acumulado al 31 de Diciembre del 2021

(Pesos)



**García**  
SOMOS FAMILIA | 2021-202

Concepto (c)	Ingreso					Diferencia (e)
	Estimado (d)	Ampliaciones/ (Reducciones)	Modificado	Devengado	Recaudado	
a1. Fondo de Aportaciones para la Nómina Educativa y Gasto Operativo	0.00	0.00	0.00	0.00	0.00	0.00
a2. Fondo de Aportaciones para los Servicios de Salud	0.00	0.00	0.00	0.00	0.00	0.00
a3. Fondo de Aportaciones para la Infraestructura Social	27,192,348.00	933,297.81	28,125,645.81	26,863,081.00	26,863,081.00	-1,262,564.81
a4. Fondo de Fondo de Aportaciones para el Fortalecimiento de los Municipios y de las Demarcaciones Territoriales del Distrito Federal	176,559,084.00	83,578,063.84	260,137,147.84	248,459,549.04	248,459,549.04	-11,677,598.80
a5. Fondo de Aportaciones Múltiples	0.00	0.00	0.00	0.00	0.00	0.00
a6. Fondo de Aportaciones para la Educación Tecnológica y de Adultos	0.00	0.00	0.00	0.00	0.00	0.00
a7. Fondo de Aportaciones para la Seguridad Pública de los Estados y del Distrito Federal	0.00	0.00	0.00	0.00	0.00	0.00
a8. Fondo de Aportaciones para el Fortalecimiento de las Entidades Federativas	0.00	0.00	0.00	0.00	0.00	0.00
B. Convenios B=(b1+b2+b3+b4)	0.00	0.00	0.00	0.00	0.00	0.00
b1. Convenios de Protección Social en Salud	0.00	0.00	0.00	0.00	0.00	0.00
b2. Convenios de Descentralización	0.00	0.00	0.00	0.00	0.00	0.00
b3. Convenios de Reasignación	0.00	0.00	0.00	0.00	0.00	0.00
b4. Otros Convenios y Subsidios	0.00	0.00	0.00	0.00	0.00	0.00
C. Fondos Distintos de Aportaciones C=(c1+c2)	0.00	0.00	0.00	0.00	0.00	0.00
c1. Fondo para Entidades Federativas y Municipios Productores de Hidrocarburos	0.00	0.00	0.00	0.00	0.00	0.00
c2. Fondo Minero	0.00	0.00	0.00	0.00	0.00	0.00
D. Transferencias, Subsidios y Subvenciones, y Pensiones y Jubilaciones	0.00	0.00	0.00	0.00	0.00	0.00
E. Otras Transferencias Federales Etiquetadas	0.00	0.00	0.00	0.00	0.00	0.00
<b>II. Total de Transferencias Federales Etiquetadas (II=A+B+C+D+E)</b>	<b>203,751,432.00</b>	<b>84,511,361.65</b>	<b>288,262,793.65</b>	<b>275,322,630.04</b>	<b>275,322,630.04</b>	<b>71,571,198.04</b>
<b>III. Ingresos Derivados de Financiamientos</b>						
A. Ingresos Derivados de Financiamiento	0.00	0.00	0.00	0.00	0.00	0.00
<b>III. Total de Ingresos Derivados de Financiamientos (III=A)</b>	<b>0.00</b>	<b>0.00</b>	<b>0.00</b>	<b>0.00</b>	<b>0.00</b>	<b>0.00</b>
<b>IV Total de Ingresos (IV=I+II+III)</b>	<b>887,275,539.00</b>	<b>143,294,485.31</b>	<b>1,030,570,024.31</b>	<b>1,136,256,385.02</b>	<b>1,136,256,385.02</b>	<b>248,980,846.02</b>
<b>Datos Informativos</b>						
1. Ingresos Derivados de Financiamientos con Fuente de Pago de Ingresos de Libre Disposición	0.00	0.00	0.00	0.00	0.00	0.00
2. Ingresos Derivados de Financiamientos con Fuente de Pago de Transferencias Federales Etiquetadas	0.00	0.00	0.00	0.00	0.00	0.00
<b>3. Ingresos Derivados de Financiamientos (3 = 1 + 2)</b>	<b>0.00</b>	<b>0.00</b>	<b>0.00</b>	<b>0.00</b>	<b>0.00</b>	<b>0.00</b>

\* Bajo protesta de decir verdad declaramos que los Estados Financieros y sus Notas son razonablemente correctos y responsabilidad del emisor





# Municipio de García, Nuevo León

## Estado Analítico de Ingresos Detallado - LDF

Informe Acumulado al 31 de Diciembre del 2021

(Pesos)



**García**  
SOMOS FAMILIA | 2021-2022

Concepto (c)	Ingreso				Diferencia (e)
	Estimado (d)	Ampliaciones/ (Reducciones)	Modificado	Devengado	

Lic. Carlos Alberto Guevara Garza  
Presidente Municipal

C.P. José Ricardo Valadez López  
Tesorero Municipal

C. María Luisa Silva Jaramillo  
Sindico Primera



**Municipio de Garcia, Nuevo León**  
**Estado Analítico del Ejercicio del Presupuesto de Egresos Detallado - LDF**  
**Clasificación por Objeto del Gasto (Capítulo y Concepto)**  
 Informe Acumulado al 31 de Diciembre del 2021



Concepto ( c )	E G R E S O S					Sub-Ejercicio ( e )
	Aprobado ( d )	Ampliaciones/ (Reducciones)	Modificado	Devengado	Pagado	
	1	2	3 = ( 1 + 2 )	4	5	
<b>I. Gasto No Etiquetado(I=A+B+C+D+E+F+G+H+I)</b>	<b>680,857,251.00</b>	<b>116,023,999.87</b>	<b>796,881,250.87</b>	<b>787,483,670.59</b>	<b>729,237,261.70</b>	<b>9,397,580.28</b>
<b>A. Servicios Personales (A=a1+a2+a3+a4+a5+a6+a7+a8)</b>	<b>345,361,889.00</b>	<b>17,726,324.28</b>	<b>363,088,213.28</b>	<b>371,035,393.53</b>	<b>358,830,730.49</b>	<b>-7,947,180.25</b>
a1. Remuneraciones al Personal de Caracter Permanente	155,042,465.00	469,906.79	155,512,371.79	154,882,008.73	154,863,327.33	630,363.06
a2. Remuneraciones al Personal de Caracter Transitorio	114,468,012.00	-3,343,890.95	111,124,121.05	101,455,845.09	101,455,470.58	9,668,275.96
a3. Remuneraciones Adicionales y Especiales	36,157,572.00	11,763,989.80	47,921,561.80	63,216,113.64	63,150,851.47	-15,294,551.84
a4. Seguridad Social	6,709,332.00	11,572,164.75	18,281,496.75	19,733,572.91	8,961,424.87	-1,452,076.16
a5. Otras Prestaciones Sociales y Economicas	1,714,644.00	820,197.89	2,534,841.89	4,308,809.53	2,960,612.61	-1,773,967.64
a6. Previsiones	0.00	0.00	0.00	0.00	0.00	0.00
a7. Pago de Estimulos a Servidores Publicos	31,269,864.00	-3,556,044.00	27,713,820.00	27,439,043.63	27,439,043.63	274,776.37
a8. IMPUESTO SOBRE NÓMINAS Y OTROS QUE SE DERIVEN DE UNA	0.00	0.00	0.00	0.00	0.00	0.00
<b>B. Materiales y Suministros (B=b1+b2+b3+b4+b5+b6+b7+b8+b9)</b>	<b>43,508,268.00</b>	<b>14,135,310.36</b>	<b>57,643,578.36</b>	<b>65,672,073.78</b>	<b>59,189,148.45</b>	<b>-8,028,495.42</b>
b1. Materiales de Administracion, Emision de Documentos y Articulos Oficiales	8,123,568.00	1,624,571.14	9,748,139.14	11,042,466.59	9,379,405.13	-1,294,327.45
b2. Alimentos y Utensilios	957,132.00	-141,828.08	815,303.92	806,698.78	736,074.94	8,605.14
b3. Materias Primas y Materiales de Produccion y Comercializacion	0.00	0.00	0.00	0.00	0.00	0.00
b4. Materiales y Articulos de Construccion y de Reparacion	7,246,488.00	2,936,243.49	10,182,731.49	14,655,410.36	12,310,975.74	-4,472,678.87
b5. Productos Quimicos, Farmaceuticos y de Laboratorio	3,700,464.00	1,390,514.41	5,090,978.41	4,277,683.53	4,145,247.56	813,294.88
b6. Combustibles, Lubricantes y Aditivos	21,154,464.00	3,846,426.52	25,000,890.52	28,076,238.09	26,639,134.58	-3,075,347.57
b7. Vestuario, Blancos, Prendas de Proteccion y Articulos Deportivos	1,853,868.00	996,517.20	2,850,385.20	2,735,487.01	2,164,445.69	114,898.19
b8. Materiales y Suministros para Seguridad	124,944.00	1,157,065.65	1,282,009.65	1,377,913.24	1,377,913.24	-95,903.59
b9. Herramientas, Refacciones y Accesorios Menores	347,340.00	2,325,800.03	2,673,140.03	2,700,176.18	2,435,951.57	-27,036.15
<b>C. Servicios Generales (C=c1+c2+c3+c4+c5+c6+c7+c8+c9)</b>	<b>217,366,284.00</b>	<b>66,734,842.49</b>	<b>284,101,126.49</b>	<b>295,242,861.11</b>	<b>269,949,933.99</b>	<b>-11,141,734.62</b>
c1. Servicios Basicos	110,310,444.00	-27,647,184.48	82,663,259.52	90,713,851.46	90,712,989.46	-8,050,591.94
c2. Servicios de Arrendamiento	15,139,872.00	25,921,229.19	41,061,101.19	46,225,557.30	41,415,615.50	-5,164,456.11
c3. Servicios Profesionales, Cientificos, Tecnicos y Otros Servicios	3,874,488.00	-237,676.24	3,636,811.76	4,843,970.82	4,843,970.82	-1,207,159.06
c4. Servicios Financieros, Bancarios y Comerciales	1,790,136.00	2,135,598.27	3,925,734.27	3,410,147.08	3,410,147.08	515,587.19
c5. Servicios de Instalacion, Reparacion, Mantenimiento y Conservacion	66,531,108.00	68,263,970.92	134,795,078.92	130,532,880.64	113,650,033.36	4,262,198.28
c6. Servicios de Comunicacion Social y Publicidad	2,004,576.00	3,432,845.39	5,437,421.39	5,633,411.07	3,121,713.10	-195,989.68
c7. Servicios de Traslado y Viaticos	40,776.00	33,450.70	74,226.70	76,720.02	76,720.02	-2,493.32
c8. Servicios Oficiales	8,393,568.00	1,042,184.41	9,435,752.41	11,460,583.46	10,373,005.39	-2,024,831.05
c9. Otros Servicios Generales	9,281,316.00	-6,209,575.67	3,071,740.33	2,345,739.26	2,345,739.26	726,001.07
<b>D. Transferencias, Asignaciones, Subsidios y Otras Ayudas (D=d1+d2+d3+d4+d5+d6+d7+d8+d9)</b>	<b>2,877,528.00</b>	<b>26,605,427.87</b>	<b>29,482,955.87</b>	<b>36,052,261.82</b>	<b>26,264,613.51</b>	<b>-6,569,305.95</b>
d1. Transferencias Internas y Asignaciones al Sector Público	0.00	0.00	0.00	0.00	0.00	0.00
d2. Transferencias al Resto del Sector Público	0.00	0.00	0.00	0.00	0.00	0.00
d3. Subsidios y Subvenciones	104,364.00	-51,030.67	53,333.33	69,500.00	55,500.00	-16,166.67
d4. Ayudas Sociales	1,626,600.00	26,468,665.08	28,095,265.08	34,729,610.24	24,955,961.93	-6,634,345.16

*Handwritten signature and initials in blue ink.*

*Handwritten initials in blue ink.*





**Municipio de García, Nuevo León**  
**Estado Analítico del Ejercicio del Presupuesto de Egresos Detallado - LDF**  
**Clasificación por Objeto del Gasto (Capítulo y Concepto)**  
 Informe Acumulado al 31 de Diciembre del 2021



Concepto ( c )	E G R E S O S					Sub-Ejercicio ( e )
	Aprobado ( d )	Ampliaciones/ (Reducciones)	Modificado	Devengado	Pagado	
	1	2	3 = ( 1 + 2 )	4	5	
d5. Pensiones y Jubilaciones	1,146,564.00	81,126.79	1,227,690.79	1,233,151.58	1,233,151.58	-5,460.79
d6. Transferencias a Fideicomisos, Mandatos y Otros Analogos	0.00	0.00	0.00	0.00	0.00	0.00
d7. Transferencias a la Seguridad Social	0.00	0.00	0.00	0.00	0.00	0.00
d8. Donativos	0.00	106,666.67	106,666.67	20,000.00	20,000.00	86,666.67
d9. Transferencias al Exterior	0.00	0.00	0.00	0.00	0.00	0.00
<b>E. Bienes Muebles, Inmuebles e Intangibles (E=e1+e2+e3+e4+e5+e6+e7+e8+e9)</b>	<b>3,147,300.00</b>	<b>5,705,714.98</b>	<b>8,853,014.98</b>	<b>-2,144,719.50</b>	<b>-2,587,251.37</b>	<b>10,997,734.48</b>
e1. Mobiliario y Equipo de Administracion	1,463,424.00	-7,062,918.55	-5,599,494.55	1,073,442.21	800,599.78	-6,672,936.76
e2. Mobiliario y Equipo Educacional y Recreativo	0.00	0.00	0.00	0.00	0.00	0.00
e3. Equipo e Instrumental Medico y de Laboratorio	184,416.00	-184,416.00	0.00	0.00	0.00	0.00
e4. Vehiculos y Equipo de Transporte	851,304.00	13,240,272.00	14,091,576.00	98,000.00	98,000.00	13,993,576.00
e5. Equipo de Defensa y Seguridad	0.00	0.00	0.00	0.00	0.00	0.00
e6. Maquinaria, Otros Equipos y Herramientas	648,156.00	-287,222.47	360,933.53	605,872.29	436,182.85	-244,938.76
e7. Activos Biologicos	0.00	0.00	0.00	0.00	0.00	0.00
e8. Bienes Inmuebles	0.00	0.00	0.00	0.00	0.00	0.00
e9. Activos Intangibles	0.00	0.00	0.00	-3,922,034.00	-3,922,034.00	3,922,034.00
<b>F. Inversion Pública (F=f1+f2+f3)</b>	<b>34,381,116.00</b>	<b>-11,962,340.11</b>	<b>22,418,775.89</b>	<b>-3,930,692.42</b>	<b>-7,966,405.64</b>	<b>26,349,468.31</b>
f1. Obra Pública en Bienes de Dominio Público	34,381,116.00	-16,188,001.44	18,193,114.56	-7,099,938.42	-11,135,651.64	25,293,052.98
f2. Obra Pública en Bienes Propios	0.00	4,225,661.33	4,225,661.33	3,169,246.00	3,169,246.00	1,056,415.33
f3. Proyectos Productivos y Acciones de Fomento	0.00	0.00	0.00	0.00	0.00	0.00
<b>G. Inversiones Financieras y Otras Provisiones (G=g1+g2+g3+g4+g5+g6+g7)</b>	<b>4,500,000.00</b>	<b>0.00</b>	<b>4,500,000.00</b>	<b>861,941.10</b>	<b>861,941.10</b>	<b>3,638,058.90</b>
g1. Inversiones para el Fomento de Actividades Productivas	0.00	0.00	0.00	0.00	0.00	0.00
g2. Acciones y Participaciones de Capital	0.00	0.00	0.00	0.00	0.00	0.00
g3. Compra de Titulos y Valores	0.00	0.00	0.00	0.00	0.00	0.00
g4. Concesion de Préstamos	0.00	0.00	0.00	0.00	0.00	0.00
g5. Inversiones en Fideicomisos, Mandatos y Otros Analogos	0.00	0.00	0.00	0.00	0.00	0.00
g6. Otras Inversiones Financieras	0.00	0.00	0.00	0.00	0.00	0.00
g7. Provisiones para Contingencias y Otras Erogaciones Especiales	4,500,000.00	0.00	4,500,000.00	861,941.10	861,941.10	3,638,058.90
<b>H. Participaciones y Aportaciones (H=h1+h2+h3)</b>	<b>0.00</b>	<b>0.00</b>	<b>0.00</b>	<b>0.00</b>	<b>0.00</b>	<b>0.00</b>
h1. Participaciones	0.00	0.00	0.00	0.00	0.00	0.00
h2. Aportaciones	0.00	0.00	0.00	0.00	0.00	0.00
h3. Convenios	0.00	0.00	0.00	0.00	0.00	0.00
<b>I. Deuda Pública (I=i1+i2+i3+i4+i5+i6+i7)</b>	<b>29,714,866.00</b>	<b>-2,921,280.00</b>	<b>26,793,586.00</b>	<b>24,694,551.17</b>	<b>24,694,551.17</b>	<b>2,099,034.83</b>
i1. Amortizacion de la Deuda Pública	16,012,872.00	0.00	16,012,872.00	17,024,070.68	17,024,070.68	-1,011,198.68
i2. Intereses de la Deuda Pública	10,780,714.00	0.00	10,780,714.00	7,670,480.49	7,670,480.49	3,110,233.51
i3. Comisiones de la Deuda Pública	0.00	0.00	0.00	0.00	0.00	0.00





**Municipio de Garcia, Nuevo León**  
**Estado Analítico del Ejercicio del Presupuesto de Egresos Detallado - LDF**  
**Clasificación por Objeto del Gasto (Capítulo y Concepto)**  
 Informe Acumulado al 31 de Diciembre del 2021



Concepto ( c )	E G R E S O S					Sub-Ejercicio ( e )
	Aprobado ( d )	Ampliaciones/ (Reducciones)	Modificado	Devengado	Pagado	
	1	2	3 = ( 1 + 2 )	4	5	
i4. Gastos de la Deuda Pública	0.00	0.00	0.00	0.00	0.00	0.00
i5. Costo por Coberturas	0.00	0.00	0.00	0.00	0.00	0.00
i6. Apoyos Financieros	0.00	0.00	0.00	0.00	0.00	0.00
i7. Adeudos de Ejercicios Fiscales Anteriores (ADEFAS)	2,921,280.00	-2,921,280.00	0.00	0.00	0.00	0.00
<b>II. Gasto Etiquetado (II=A+B+C+D+E+F+G+H+I)</b>	<b>206,418,288.00</b>	<b>27,270,556.27</b>	<b>233,688,844.27</b>	<b>237,794,072.72</b>	<b>231,168,316.44</b>	<b>-4,105,228.45</b>
<b>A. Servicios Personales (A=a1+a2+a3+a4+a5+a6+a7+a8)</b>	<b>23,396,880.00</b>	<b>14,438,204.19</b>	<b>37,835,084.19</b>	<b>37,835,835.64</b>	<b>35,814,550.22</b>	<b>-751.45</b>
a1. Remuneraciones al Personal de Caracter Permanente	0.00	0.00	0.00	0.00	0.00	0.00
a2. Remuneraciones al Personal de Caracter Transitorio	0.00	0.00	0.00	0.00	0.00	0.00
a3. Remuneraciones Adicionales y Especiales	0.00	0.00	0.00	0.00	0.00	0.00
a4. Seguridad Social	5,352,012.00	10,549,658.61	15,901,670.61	16,253,984.01	14,232,698.59	-352,313.40
a5. Otras Prestaciones Sociales y Economicas	130,908.00	2,167,469.32	2,298,377.32	1,723,782.99	1,723,782.99	574,594.33
a6. Previsiones	0.00	0.00	0.00	0.00	0.00	0.00
a7. Pago de Estimulos a Servidores Publicos	17,913,960.00	1,721,076.26	19,635,036.26	19,858,068.64	19,858,068.64	-223,032.38
a8. IMPUESTO SOBRE NÓMINAS Y OTROS QUE SE DERIVEN DE UNA RELACIÓN LABORAL	0.00	0.00	0.00	0.00	0.00	0.00
<b>B. Materiales y Suministros (B=b1+b2+b3+b4+b5+b6+b7+b8+b9)</b>	<b>34,230,312.00</b>	<b>-2,857,239.65</b>	<b>31,373,072.35</b>	<b>29,228,960.28</b>	<b>28,317,609.59</b>	<b>2,144,112.07</b>
b1. Materiales de Administracion, Emision de Documentos y Articulos Oficiales	1,082,160.00	300,558.06	1,382,718.06	1,559,843.97	1,152,640.83	-177,125.91
b2. Alimentos y Utensilios	2,131,332.00	-749,652.99	1,381,679.01	1,344,931.26	1,344,931.26	36,747.75
b3. Materias Primas y Materiales de Produccion y Comercializacion	0.00	0.00	0.00	0.00	0.00	0.00
b4. Materiales y Articulos de Construccion y de Reparacion	542,964.00	1,004,458.41	1,547,422.41	1,080,409.41	1,080,409.41	467,013.00
b5. Productos Quimicos, Farmaceuticos y de Laboratorio	1,174,044.00	38,289.56	1,212,333.56	80,142.41	53,456.78	1,132,191.15
b6. Combustibles, Lubricantes y Aditivos	22,559,136.00	1,398,936.52	23,958,072.52	24,026,968.81	24,026,968.81	-68,896.29
b7. Vestuario, Blancos, Prendas de Proteccion y Articulos Deportivos	4,910,412.00	-4,556,136.00	354,276.00	0.00	0.00	354,276.00
b8. Materiales y Suministros para Seguridad	898,764.00	0.00	898,764.00	280,198.00	280,198.00	618,566.00
b9. Herramientas, Refacciones y Accesorios Menores	931,500.00	-293,693.21	637,806.79	856,466.42	379,004.50	-218,659.63
<b>C. Servicios Generales (C=c1+c2+c3+c4+c5+c6+c7+c8+c9)</b>	<b>63,196,020.00</b>	<b>-4,241,627.56</b>	<b>58,954,392.44</b>	<b>53,300,294.49</b>	<b>50,151,241.39</b>	<b>5,654,097.95</b>
c1. Servicios Basicos	1,949,196.00	-297,327.36	1,651,868.64	1,674,787.82	1,674,787.82	-22,919.18
c2. Servicios de Arrendamiento	27,254,436.00	-1,269,920.05	25,984,515.95	19,580,838.96	19,562,278.96	6,403,676.99
c3. Servicios Profesionales, Cientificos, Tecnicos y Otros Servicios	4,612,704.00	-2,983,400.23	1,629,303.77	2,062,096.21	2,062,096.21	-432,792.44
c4. Servicios Financieros, Bancarios y Comerciales	5,178,672.00	1,072,190.00	6,250,862.00	5,142,269.01	5,142,269.01	1,108,592.99
c5. Servicios de Instalacion, Reparacion, Mantenimiento y Conservacion	22,888,044.00	-540.25	22,887,503.75	24,423,554.94	21,322,636.64	-1,536,051.19
c6. Servicios de Comunicacion Social y Publicidad	0.00	0.00	0.00	0.00	0.00	0.00
c7. Servicios de Traslado y Viaticos	45,576.00	0.00	45,576.00	8,601.01	8,601.01	36,974.99
c8. Servicios Oficiales	818,976.00	-740,012.79	78,963.21	88,797.20	59,222.40	-9,833.99
c9. Otros Servicios Generales	448,416.00	-22,616.88	425,799.12	319,349.34	319,349.34	106,449.78







**Municipio de García, Nuevo León**  
**Estado Analítico del Ejercicio del Presupuesto de Egresos Detallado - LDF**  
**Clasificación por Objeto del Gasto (Capítulo y Concepto)**  
 Informe Acumulado al 31 de Diciembre del 2021



Concepto ( c )	E G R E S O S					Sub-Ejercicio ( e )
	Aprobado ( d )	Ampliaciones/ (Reducciones)	Modificado	Devengado	Pagado	
	1	2	3 = ( 1 + 2 )	4	5	
h2. Aportaciones	0.00	0.00	0.00	0.00	0.00	0.00
h3. Convenios	0.00	0.00	0.00	0.00	0.00	0.00
<b>I. Deuda Pública (I=i1+i2+i3+i4+i5+i6+i7)</b>	<b>0.00</b>	<b>0.00</b>	<b>0.00</b>	<b>0.00</b>	<b>0.00</b>	<b>0.00</b>
i1. Amortización de la Deuda Pública	0.00	0.00	0.00	0.00	0.00	0.00
i2. Intereses de la Deuda Pública	0.00	0.00	0.00	0.00	0.00	0.00
i3. Comisiones de la Deuda Pública	0.00	0.00	0.00	0.00	0.00	0.00
i4. Gastos de la Deuda Pública	0.00	0.00	0.00	0.00	0.00	0.00
i5. Costo por Coberturas	0.00	0.00	0.00	0.00	0.00	0.00
i6. Apoyos Financieros	0.00	0.00	0.00	0.00	0.00	0.00
i7. Adeudos de Ejercicios Fiscales Anteriores (ADEFAS)	0.00	0.00	0.00	0.00	0.00	0.00
<b>III. Total de Egresos (III=I+II)</b>	<b>887,275,539.00</b>	<b>143,294,556.14</b>	<b>1,030,570,095.14</b>	<b>1,025,277,743.31</b>	<b>960,405,578.14</b>	<b>5,292,351.83</b>

\* Bajo protesta de decir verdad declaramos que los Estados Financieros y sus Notas son razonablemente correctos y responsabilidad del emisor

Lic. Carlos Alberto Guevara Garza  
 Presidente Municipal

C.P. José Ricardo Valadez López  
 Tesorero Municipal

C. María Luisa Silva Jaramillo  
 Sindico Primera







**Municipio de García, Nuevo León**  
Estado Analítico del Ejercicio del Presupuesto de Egresos Detallado - LDF



Clasificación Administrativa

Informe Acumulado al 31 de Diciembre del 2021

Concepto ( c )	E G R E S O S					Sub-Ejercicio ( e )
	Aprobado ( d )	Ampliaciones/ (Reducciones)	Modificado	Devengado	Pagado	
	1	2	3 = ( 1 + 2 )	4	5	6 = ( 3 - 4 )
N. DIR. GENERAL DE COMUNICACION SOCIAL	0.00	0.00	0.00	0.00	0.00	0.00
O. DIRECCION INJUVE	0.00	0.00	0.00	0.00	0.00	0.00
<b>III. Total de Egresos (III=I+II)</b>	<b>887,275,539.00</b>	<b>143,294,556.14</b>	<b>1,030,570,095.14</b>	<b>1,025,277,743.31</b>	<b>960,405,578.14</b>	<b>5,292,351.83</b>

\* Bajo protesta de decir verdad declaramos que los Estados Financieros y sus Notas son razonablemente correctos y responsabilidad del emisor

Lic. Carlos Alberto Guevara Garza  
Presidente Municipal

C. José Ricardo Valadez López  
Tesorero Municipal

C. María Luisa Silva Jaramillo  
Síndico Primera





**Municipio de García, Nuevo León**  
**Estado Analítico del Ejercicio del Presupuesto de Egresos Detallado - LDF**  
**Clasificación Funcional (Finalidad y Función)**  
**Informe Acumulado al 31 de Diciembre del 2021**



Concepto ( c )	E G R E S O S					Sub-Ejercicio ( e )
	Aprobado ( d )	Ampliaciones/ (Reducciones)	Modificado	Devengado	Pagado	
	1	2	3 = (1 + 2)	4	5	
<b>I. Gasto No Etiquetado (I=A+B+C+D+E)</b>	<b>680,857,251.00</b>	<b>116,023,999.87</b>	<b>796,881,250.87</b>	<b>787,483,671.09</b>	<b>729,237,261.70</b>	<b>9,397,579.78</b>
<b>B. Gobierno (B=b1+b2+b3+b4+b5+b6+b7+b8)</b>	<b>643,783,287.00</b>	<b>134,532,557.43</b>	<b>778,315,844.43</b>	<b>783,808,429.36</b>	<b>729,103,001.46</b>	<b>-5,492,584.93</b>
b1. Legislacion	0.00	0.00	0.00	23,125.00	23,125.00	-23,125.00
b2. Justicia	0.00	0.00	0.00	0.00	0.00	0.00
b3. Coordinacion de la politica de gobierno	599,015,607.00	96,859,989.08	695,875,596.08	704,453,039.55	656,497,745.41	-8,577,443.47
b4. Relaciones exteriores	0.00	0.00	0.00	0.00	0.00	0.00
b5. Asuntos financieros y hacendarios	0.00	0.00	0.00	0.00	0.00	0.00
b6. Seguridad nacional	0.00	0.00	0.00	0.00	0.00	0.00
b7. Asuntos de orden público y de seguridad interior	40,267,680.00	37,672,568.35	77,940,248.35	78,470,323.71	71,720,189.95	-530,075.36
b8. Otros servicios generales	4,500,000.00	0.00	4,500,000.00	861,941.10	861,941.10	3,638,058.90
<b>C. Desarrollo Social (C=c1+c2+c3+c4+c5+c6+c7)</b>	<b>37,073,964.00</b>	<b>-18,508,557.56</b>	<b>18,565,406.44</b>	<b>3,675,241.73</b>	<b>134,260.24</b>	<b>14,890,164.71</b>
c1. Proteccion ambiental	318,372.00	-220,238.71	98,133.29	1,445,978.43	1,445,978.43	-1,347,845.14
c2. Vivienda y servicios a la comunidad	33,295,644.00	-17,219,349.83	16,076,294.17	-222,576.45	-3,514,206.66	16,298,870.62
c3. Salud	0.00	0.00	0.00	0.00	0.00	0.00
c4. Recreacion, cultura y otras manifestaciones sociales	0.00	0.00	0.00	0.00	0.00	0.00
c5. Educacion	0.00	0.00	0.00	0.00	0.00	0.00
c6. Proteccion social	3,459,948.00	-1,921,261.23	1,538,686.77	1,492,568.01	1,486,130.01	46,118.76
c7. Otros asuntos sociales	0.00	852,292.21	852,292.21	959,271.74	716,358.46	-106,979.53
<b>D. Desarrollo Económico (D=d1+d2+d3+d4+d5+d6+d7+d8+d9)</b>	<b>0.00</b>	<b>0.00</b>	<b>0.00</b>	<b>0.00</b>	<b>0.00</b>	<b>0.00</b>
d1. Asuntos economicos, comerciales y laborales en general	0.00	0.00	0.00	0.00	0.00	0.00
d2. Agropecuaria, silvicultura, pesca y caza	0.00	0.00	0.00	0.00	0.00	0.00
d3. Combustibles y energia	0.00	0.00	0.00	0.00	0.00	0.00
d4. Minería, manufacturas y construccion	0.00	0.00	0.00	0.00	0.00	0.00
d5. Transporte	0.00	0.00	0.00	0.00	0.00	0.00
d6. Comunicaciones	0.00	0.00	0.00	0.00	0.00	0.00
d7. Turismo	0.00	0.00	0.00	0.00	0.00	0.00
d8. Ciencia, tecnologia e innovacion	0.00	0.00	0.00	0.00	0.00	0.00
d9. Otras industrias y otros asuntos economicos	0.00	0.00	0.00	0.00	0.00	0.00
<b>E. Otras NO Clasificadas en Funciones Anteriores (E=e1+e2+e3+e4)</b>	<b>0.00</b>	<b>0.00</b>	<b>0.00</b>	<b>0.00</b>	<b>0.00</b>	<b>0.00</b>
e1. Transacciones de la deuda publica / costo financiero de la deuda	0.00	0.00	0.00	0.00	0.00	0.00
e2. Transferencias, participaciones y aportaciones entre diferentes niveles y ordenes de	0.00	0.00	0.00	0.00	0.00	0.00



**Municipio de García, Nuevo León**  
**Estado Analítico del Ejercicio del Presupuesto de Egresos Detallado - LDF**  
**Clasificación Funcional (Finalidad y Función)**  
 Informe Acumulado al 31 de Diciembre del 2021



Concepto ( c )	E G R E S O S					Sub-Ejercicio ( e )
	Aprobado ( d )	Ampliaciones/ (Reducciones)	Modificado	Devengado	Pagado	
	1	2	3 = ( 1 + 2 )	4	5	
e3. Saneamiento del sistema financiero	0.00	0.00	0.00	0.00	0.00	0.00
e4. Adeudos de ejercicios fiscales anteriores	0.00	0.00	0.00	0.00	0.00	0.00
<b>II. Gasto Etiquetado(II=A+B+C+D)</b>	<b>206,418,288.00</b>	<b>27,270,556.27</b>	<b>233,688,844.27</b>	<b>237,794,072.72</b>	<b>231,168,316.44</b>	<b>-4,105,228.45</b>
<b>A. Gobierno (A=a1+a2+a3+a4+a5+a6+a7+a8)</b>	<b>175,334,016.00</b>	<b>-14,597,843.25</b>	<b>160,736,172.75</b>	<b>140,563,770.69</b>	<b>133,938,014.41</b>	<b>20,172,402.06</b>
a1. Legislacion	0.00	0.00	0.00	0.00	0.00	0.00
a2. Justicia	0.00	0.00	0.00	0.00	0.00	0.00
a3. Coordinacion de la politica de gobierno	162,285,612.00	-17,375,074.26	144,910,537.74	114,458,503.00	108,838,843.48	30,452,034.74
a4. Relaciones exteriores	0.00	0.00	0.00	0.00	0.00	0.00
a5. Asuntos financieros y hacendarios	0.00	0.00	0.00	0.00	0.00	0.00
a6. Seguridad nacional	0.00	0.00	0.00	0.00	0.00	0.00
a7. Asuntos de orden público y de seguridad interior	13,048,404.00	2,777,231.01	15,825,635.01	26,105,267.69	25,099,170.93	-10,279,632.68
a8. Otros servicios generales	0.00	0.00	0.00	0.00	0.00	0.00
<b>B. Desarrollo Social (B=b1+b2+b3+b4+b5+b6+b7)</b>	<b>31,084,272.00</b>	<b>41,868,399.52</b>	<b>72,952,671.52</b>	<b>97,230,302.03</b>	<b>97,230,302.03</b>	<b>-24,277,630.51</b>
b1. Proteccion ambiental	0.00	0.00	0.00	0.00	0.00	0.00
b2. Vivienda y servicios a la comunidad	31,084,272.00	40,480,697.69	71,564,969.69	94,661,026.20	94,661,026.20	-23,096,056.51
b3. Salud	0.00	0.00	0.00	0.00	0.00	0.00
b4. Recreacion, cultura y otras manifestaciones sociales	0.00	0.00	0.00	0.00	0.00	0.00
b5. Educacion	0.00	0.00	0.00	0.00	0.00	0.00
b6. Proteccion social	0.00	1,387,701.83	1,387,701.83	2,038,077.83	2,038,077.83	-650,376.00
b7. Otros asuntos sociales	0.00	0.00	0.00	531,198.00	531,198.00	-531,198.00
<b>C. Desarrollo Económico (C=c1+c2+c3+c4+c5+c6+c7+c8+c9)</b>	<b>0.00</b>	<b>0.00</b>	<b>0.00</b>	<b>0.00</b>	<b>0.00</b>	<b>0.00</b>
c1. Asuntos economicos, comerciales y laborales en general	0.00	0.00	0.00	0.00	0.00	0.00
c2. Agropecuaria, silvicultura, pesca y caza	0.00	0.00	0.00	0.00	0.00	0.00
c3. Combustibles y energia	0.00	0.00	0.00	0.00	0.00	0.00
c4. Minería, manufacturas y construccion	0.00	0.00	0.00	0.00	0.00	0.00
c5. Transporte	0.00	0.00	0.00	0.00	0.00	0.00
c6. Comunicaciones	0.00	0.00	0.00	0.00	0.00	0.00
c7. Turismo	0.00	0.00	0.00	0.00	0.00	0.00
c8. Ciencia, tecnologia e innovacion	0.00	0.00	0.00	0.00	0.00	0.00
c9. Otras industrias y otros asuntos economicos	0.00	0.00	0.00	0.00	0.00	0.00

*[Handwritten signature]*






**Municipio de García, Nuevo León**  
**Estado Analítico del Ejercicio del Presupuesto de Egresos Detallado - LDF**  
**Clasificación Funcional (Finalidad y Función)**  
 Informe Acumulado al 31 de Diciembre del 2021



Concepto ( c )	E G R E S O S					Sub-Ejercicio ( e )
	Aprobado ( d )	Ampliaciones/ (Reducciones)	Modificado	Devengado	Pagado	
	1	2	3 = ( 1 + 2 )	4	5	
<b>D. Otras NO Clasificadas en Funciones Anteriores (D=d1+d2+d3+d4)</b>	<b>0.00</b>	<b>0.00</b>	<b>0.00</b>	<b>0.00</b>	<b>0.00</b>	<b>0.00</b>
d1. Transacciones de la deuda publica / costo financiero de la deuda	0.00	0.00	0.00	0.00	0.00	0.00
d2. Transferencias, participaciones y aportaciones entre diferentes niveles y ordenes de	0.00	0.00	0.00	0.00	0.00	0.00
d3. Saneamiento del sistema financiero	0.00	0.00	0.00	0.00	0.00	0.00
d4. Adeudos de ejercicios fiscales anteriores	0.00	0.00	0.00	0.00	0.00	0.00
<b>III. Total de Egresos (III=I+II)</b>	<b>887,275,539.00</b>	<b>143,294,556.14</b>	<b>1,030,570,095.14</b>	<b>1,025,277,743.81</b>	<b>960,405,578.14</b>	<b>5,292,351.33</b>

\* Bajo protesta de decir verdad declaramos que los Estados Financieros y sus Notas son razonablemente correctos y responsabilidad del emisor

  
**Lic. Carlos Alberto Guevara Garza**  
 Presidente Municipal

  
**C. José Ricardo Valadez López**  
 Tesorero Municipal

  
**C. María Luisa Silva Jaramillo**  
 Sindico Primera



**Municipio de García, Nuevo León**  
**Estado Analítico del Ejercicio del Presupuesto de Egresos Detallado - LDF**  
**Clasificación de Servicios Personales por Categoría**  
**Informe Acumulado al 31 de Diciembre del 2021**



Concepto ( c )	E G R E S O S					Sub-Ejercicio ( e )
	Aprobado ( d )	Ampliaciones/ (Reducciones)	Modificado	Devengado	Pagado	
	1	2	3 = ( 1 + 2 )	4	5	
<b>I. Gasto No Etiquetado(I=A+B+C+D+E+F+N)</b>	<b>345,361,889.00</b>	<b>23,397,361.03</b>	<b>368,759,250.03</b>	<b>371,035,393.53</b>	<b>358,830,730.49</b>	<b>-2,276,143.50</b>
A. Personal Administrativo	233,263,433.00	13,342,740.56	246,606,173.56	250,042,503.68	239,017,862.71	-3,436,330.12
B. Magisterio	0.00	0.00	0.00	0.00	0.00	0.00
C. Servicios de Salud (C=c1+c2)	0.00	0.00	0.00	0.00	0.00	0.00
c1. Personal Administrativo	0.00	0.00	0.00	0.00	0.00	0.00
c2. Personal Médico, paramédico y afín	0.00	0.00	0.00	0.00	0.00	0.00
D. Seguridad Pública	112,098,456.00	10,054,620.47	122,153,076.47	120,992,889.85	119,812,867.78	1,160,186.62
E. Gastos asociados a la implementación de nuevas leyes federales o reformas a las	0.00	0.00	0.00	0.00	0.00	0.00
e1. Nombre del Programa o Ley 1	0.00	0.00	0.00	0.00	0.00	0.00
e2. Nombre del Programa o Ley 2	0.00	0.00	0.00	0.00	0.00	0.00
F. Sentencias laborales definitivas	0.00	0.00	0.00	0.00	0.00	0.00
<b>II. Gasto Etiquetado(II=A+B+C+D+E+F+N)</b>	<b>23,396,880.00</b>	<b>8,767,167.44</b>	<b>32,164,047.44</b>	<b>37,835,835.64</b>	<b>35,814,550.22</b>	<b>-5,671,788.20</b>
A. Personal Administrativo	0.00	0.00	0.00	0.00	0.00	0.00
B. Magisterio	0.00	0.00	0.00	0.00	0.00	0.00
C. Servicios de Salud (C=c1+c2)	0.00	0.00	0.00	0.00	0.00	0.00
c1. Personal Administrativo	0.00	0.00	0.00	0.00	0.00	0.00
c2. Personal Médico, paramédico y afín	0.00	0.00	0.00	0.00	0.00	0.00
D. Seguridad Pública	23,396,880.00	8,767,167.44	32,164,047.44	37,835,835.64	35,814,550.22	-5,671,788.20
E. Gastos asociados a la implementación de nuevas leyes federales o reformas a las mismas (E=e1+e2)	0.00	0.00	0.00	0.00	0.00	0.00
e1. Nombre del Programa o Ley 1	0.00	0.00	0.00	0.00	0.00	0.00
e2. Nombre del Programa o Ley 2	0.00	0.00	0.00	0.00	0.00	0.00
F. Sentencias laborales definitivas	0.00	0.00	0.00	0.00	0.00	0.00
NULL						
No Clasificado						
<b>III. Total de Egresos (III=I+II)</b>	<b>368,758,769.00</b>	<b>32,164,528.47</b>	<b>400,923,297.47</b>	<b>408,871,229.17</b>	<b>394,645,280.71</b>	<b>-7,947,931.70</b>

\* Bajo protesta de decir verdad declaramos que los Estados Financieros y sus Notas son razonablemente correctos y responsabilidad del emisor

  
**Lic. Carlos Alberto Guevara Garza**  
**Presidente Municipal**

32,164,528.47  
  
**C. José Ricardo Valadez López**  
**Tesorero Municipal**

  
**C. María Luisa Silva Jaramillo**  
**Sindico Primera**





**García**  
SOMOS FAMILIA | 2021-2024



Oficio No. PM/MG/005/2022

**C. VERÓNICA DÁVILA MOYA**  
**RESPONSABLE DE PERIÓDICO OFICIAL DEL ESTADO DE NUEVO LEÓN**  
**PRESENTE**

Por medio del presente atentamente solicito a Usted, la debida publicación en el Periódico Oficial del Estado, del Informe de Avance de Gestión Financiera correspondiente al 4to Trimestre del ejercicio fiscal 2021, autorizado por el Ayuntamiento de García, Nuevo León, en la Sesión Extraordinaria número 17, de fecha 27 de enero de 2022; lo anterior se envía a fin de dar cumplimiento a lo dispuesto en el Artículo 66 fracción V de la Ley de Gobierno Municipal del Estado de Nuevo León.

Por lo anterior en lo que respecta a los derechos de publicación con fundamento en lo dispuesto por el artículo 273 bis último párrafo de la Ley de Hacienda del Estado de Nuevo León en relación con el artículo 10 fracción VI de la Ley del Periódico Oficial del Estado, le solicito se exente al ayuntamiento de dicho pago.

Sin otro particular, reitero a usted las seguridades de mi más atenta y distinguida consideración.

**ATENTAMENTE**  
**GARCÍA, NUEVO LEÓN A 28 DE ENERO DE 2022.**

  
**LIC. CARLOS ALBERTO GUEVARA GARZA**  
**PRESIDENTE MUNICIPAL**



c.c.p. C.P. José Ricardo Valadez López, Secretario de Tesorería, Finanzas y Administración Municipal.